

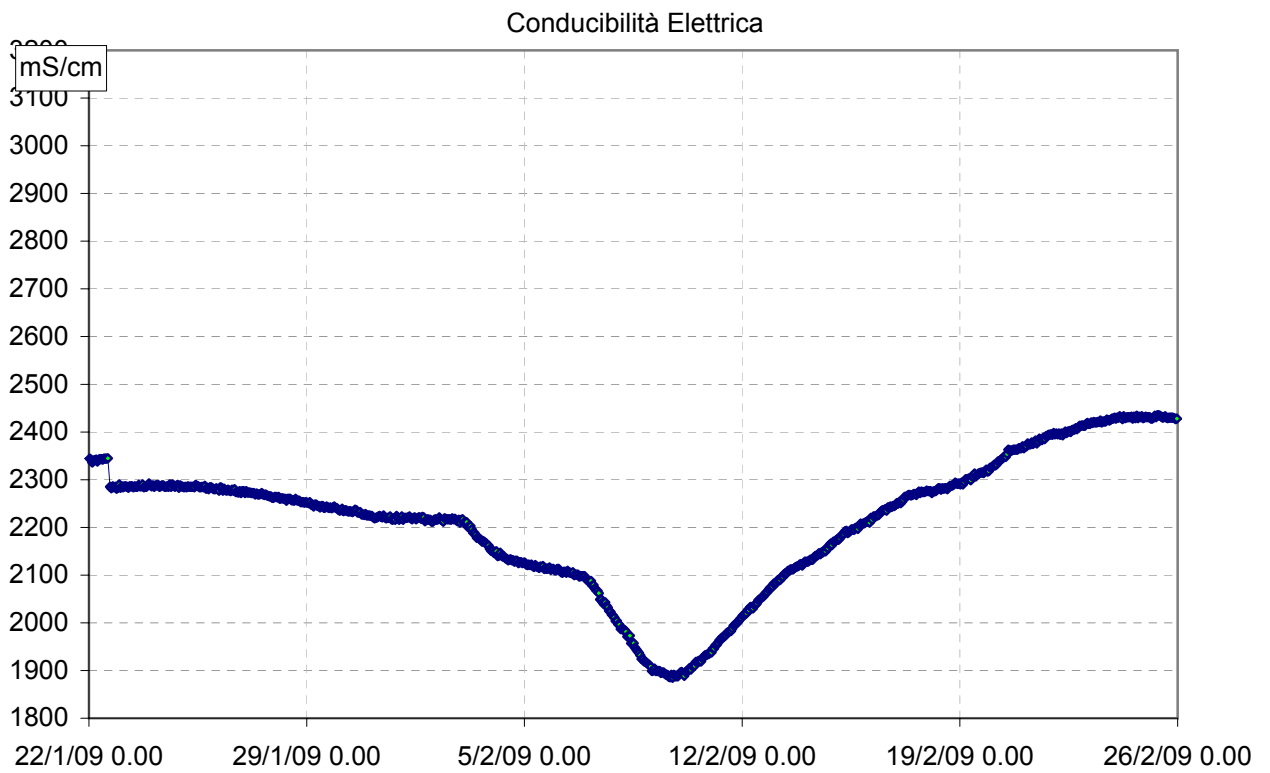
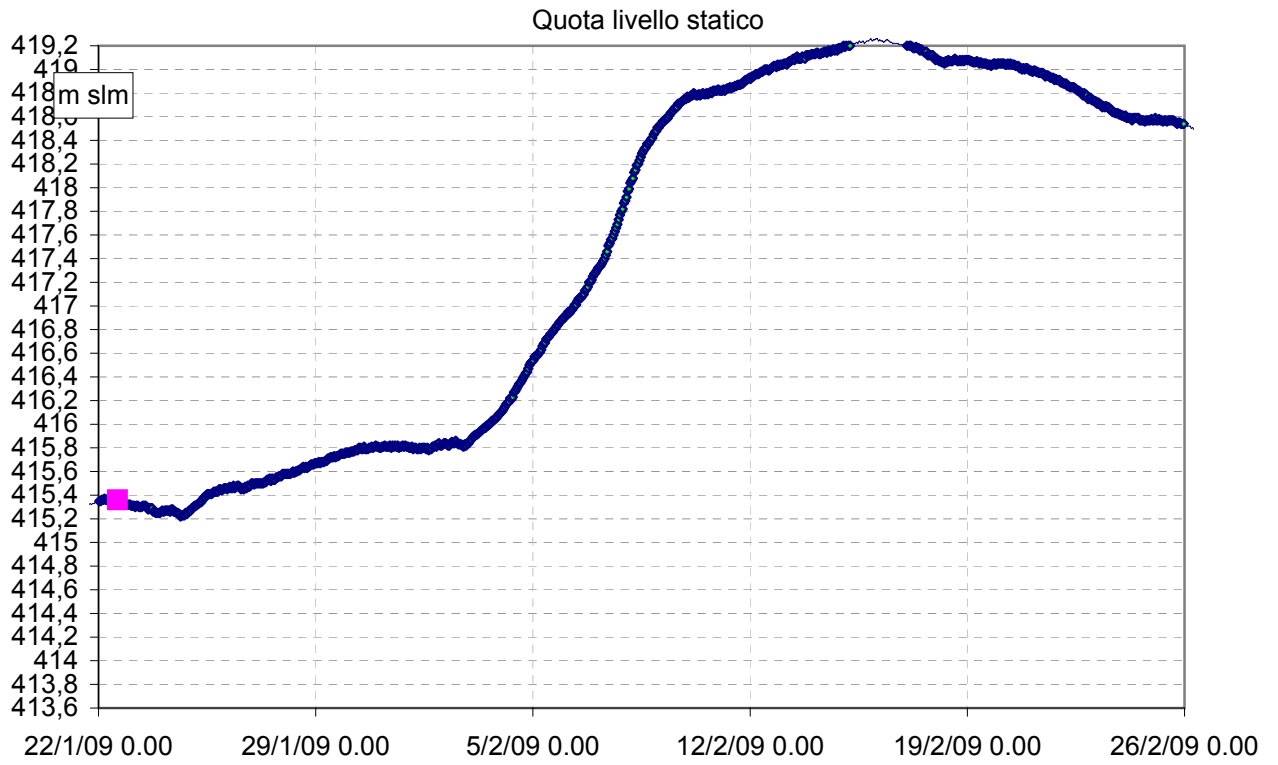
Monitoraggio fiume Merse		Misure parametri fisico/chimici in situ (eseguite su campione tal quale)					
		Data 23-feb-09					
Punto di misura	Codice	pH unità	EC mS/cm	T °C	ORP mv	DO mg/l	NOTE
Uscita miniera Campiano	RIB						
Uscita miniera Campiano	RIB	4,24	4.020	30,0	302	3,48	Lettura strumenti in continuo, portata 21,4 l/s
Scarico depuratore	DEP	8,68	6.160	26,1	192	4,38	
Pozzo Serpieri alto	SER1	3,49	2.160	22,0	600	3,34	LS 23,15
Pozzo Serpieri basso	SER2	2,78	5.710	23,8	456	3,05	
Fosso Ribudelli	R1						
Fosso Ribudelli tra disc e DEP	R1B						
Fosso Ribudelli tra DEP e Merse	R1C						
F. Merse Gabellino	M3	7,63	39	7,9	237	6,40	
F. Merse monte Ribudelli	M1	7,83	596	8,0	142	6,08	
F. Merse valle Ribudelli	M2	7,92	839	8,3	139	5,55	
F. Merse ponte ex SS441	M4	7,94	856	8,5	139	5,89	
F. Merse guado per Luriano	M5	7,13	1.552	17,6	182	5,09	
Sorgente Le vene di Ciciano	LVE						
Fonte del Niccolo	NIC						
Sondaggio Minerario	SMI						
Sorgente Fontino	LFO						
Fonteverdi	FVE						
Sorgente Boccheggiano	BOC						
Sorgente Reticaggio	RET						
Fonte Ascietta	FAS						
Pozzo Gabellino	GAB						

		Fiume Merse						
COD. STAZIONE		M3	M3A	M3B	M1	M2	M4	M5
DATA PRELIEVO		23-feb-09	23-feb-09	23-feb-09	23-feb-09	23-feb-09	23-feb-09	23-feb-09
COD. ANALISI	Unità di misura	09-LA04761	09-LA04762	09-LA04763	09-LA04764	09-LA04765	09-LA04766	09-LA04767
pH	unità pH	7,63	7,36	7,38	7,83	7,92	7,94	7,13
Conducibilità elettrica	µS/cm	339	643	659	596	839	856	1552
Temperatura	°C							
Ossigeno disciolto	% sat.							
BOD5	mg/l O2							
COD	mg/l O2							
Fosforo totale	mg/l P							
Azoto ammoniacale	mg/l							
Azoto totale	mg/l							
Escherichia coli	ufc/100ml							
Nitrati	mg/l							
Alcalinità da Bicarbonati	mg/l	191,5	140,3	128,1	182,7	207,4	220,8	311
Fluoruri	mg/l	0,15	0,24	0,27	0,6	0,69	0,48	0,76
Cloruri	mg/l	11,7	15,4	15,8	15,6	17,1	16,8	13,2
Solfati	mg/l	11,7	200,4	235,1	259,1	305	265,6	784
Ca	mg/l	48,8	139,4	146,3	136,5	144,3	110,2	314
Mg	mg/l	13,2	31	32,2	21,8	23,6	22,4	68,5
Na	mg/l	8,3	12,3	14,8	12,1	93,1	93	35,1
K	mg/l	1,7	1	3,6	1,6	1,4	1,6	1,4
Al	µg/l	70	51	76,3	121	162,9	169,1	51,7
Sb	µg/l	< 0,1	< 0,1	< 0,1	< 0,1	< 0,1	< 0,1	< 0,1
As	µg/l	< 0,1	0,2	< 0,1	< 0,1	< 0,1	< 0,1	< 0,1
Ba	µg/l	3,6	52,1	52,8	22,4	20,5	17,7	14,8
B	µg/l	41,7	38,3	44,2	51,7	57,3	52,4	140,4
Cd	µg/l	< 0,1	< 0,1	< 0,1	< 0,1	< 0,1	< 0,1	< 0,1
Co	µg/l	< 0,1	4,6	5,6	1,4	0,9	< 0,1	< 0,1
Cr totale	µg/l	< 1	< 1	< 1	< 1	< 1	< 1	< 1
Fe	µg/l	55,4	< 1	70,8	30,2	11	8,2	12,4
Mn	µg/l	< 1	429,8	505,2	284,7	273,9	175,9	26,4
Hg	µg/l	< 0,1	< 0,1	< 0,1	< 0,1	< 0,1	< 0,1	< 0,1
Ni	µg/l	3,2	11,2	17,3	7,2	6,8	5,1	4,8
Pb	µg/l	2,7	1,4	7,8	< 0,1	< 0,1	< 0,1	0,4
Cu	µg/l	0,2	4	49,6	5,6	5,2	19,2	19,8
Se	µg/l	0,2	< 0,1	< 0,1	< 0,1	< 0,1	< 0,1	< 0,1
V	µg/l	0,2	0,5	0,6	0,4	0,6	0,5	1,4
Zn	µg/l	4,2	262,6	285,6	40,4	30,9	20,3	12,4
DAPHNIA MAGNA EC50 - 24h	%							
DAPHNIA MAGNA EC50 - 48h	%							
DAPHNIA MAGNA C-max 0% - 48h	%							
DAPHNIA MAGNA C-min 100% - 24h	%							
DAPHNIA MAGNA Numero organismi immobili dopo 24 h	%							

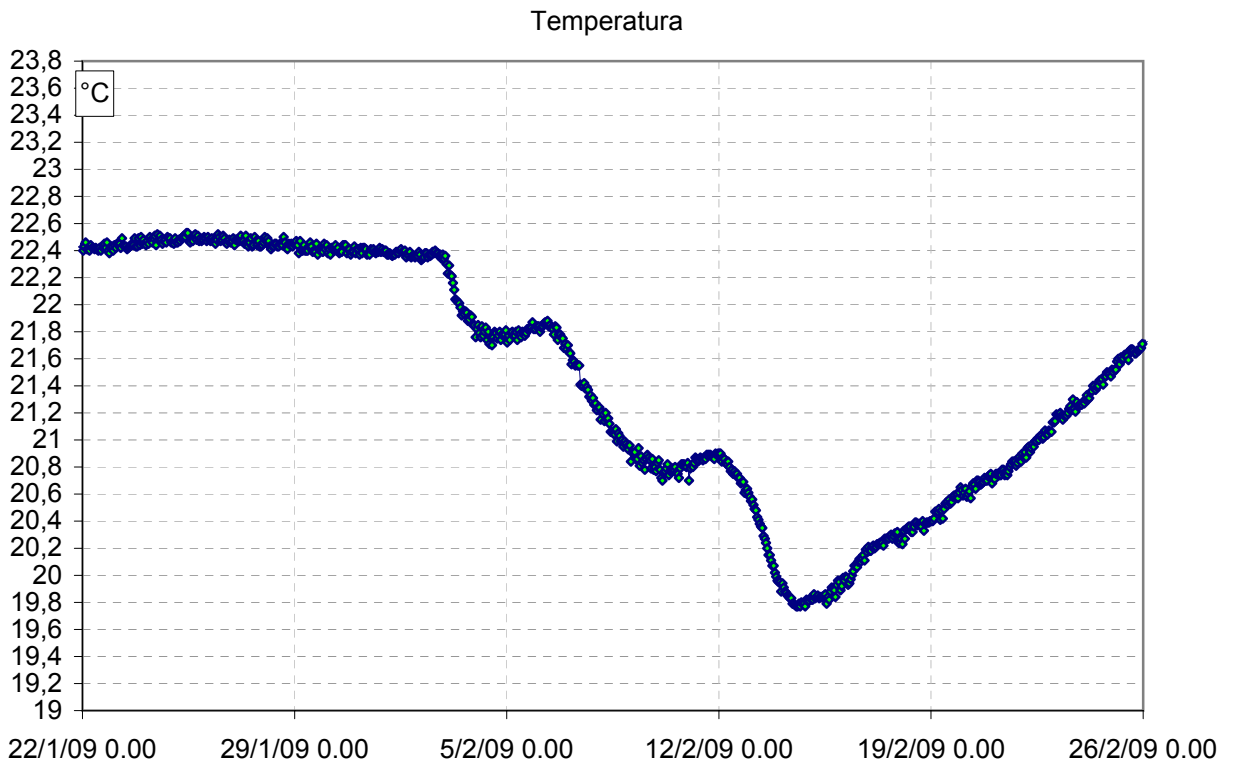
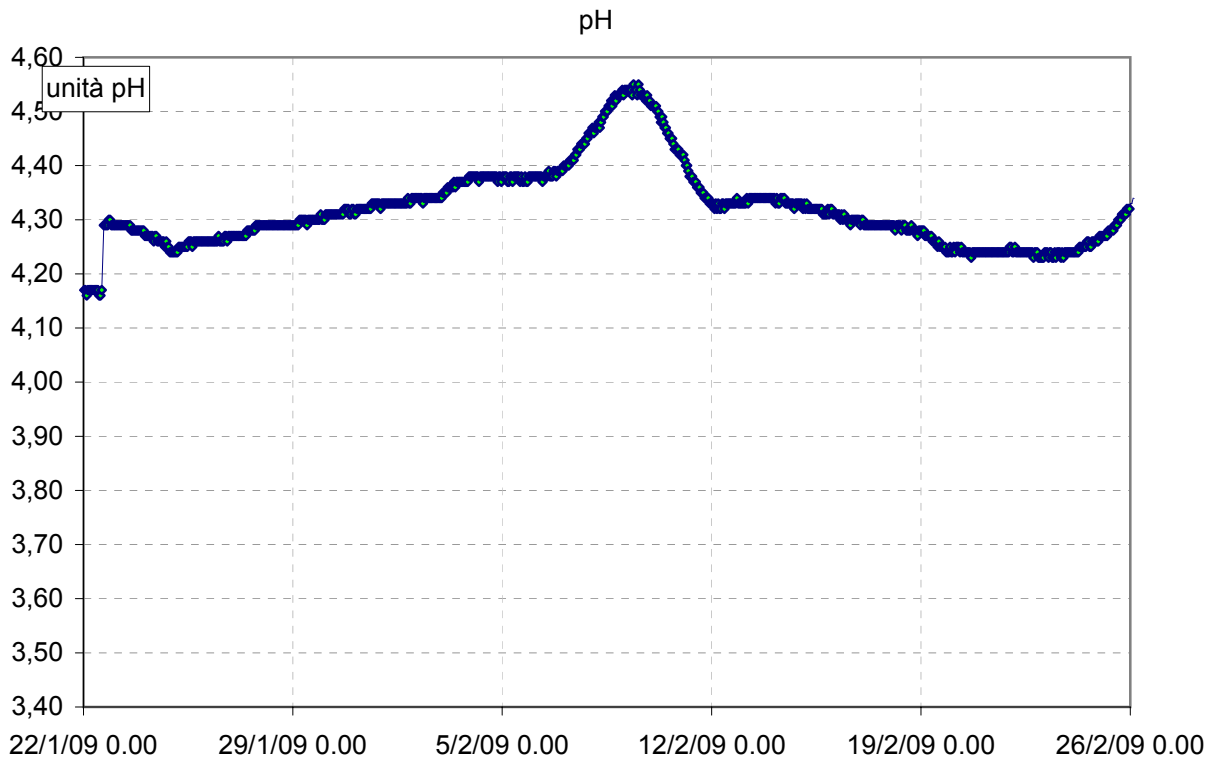


		Fiume Merse						
COD. STAZIONE		M3	M3A	M3B	M1	M2	M4	M5
DATA PRELIEVO		23-feb-09	23-feb-09	23-feb-09	23-feb-09	23-feb-09	23-feb-09	23-feb-09
COD. ANALISI	Unità di misura	09-LA04761/01	09-LA04762/01	09-LA04763/01	09-LA04764/01	09-LA04765/01	09-LA04766/01	09-LA04767/01
pH	unità pH							
Conducibilità elettrica	µS/cm							
Temperatura	°C							
Ossigeno disciolto	% sat.							
BOD5	mg/l O2							
COD	mg/l O2							
Fosforo totale	mg/l P							
Azoto ammoniacale	mg/l							
Azoto totale	mg/l							
Escherichia coli	ufc/100ml							
Nitrati	mg/l							
Alcalinità da Bicarbonati	mg/l							
Fluoruri	mg/l							
Cloruri	mg/l							
Solfati	mg/l							
Ca	mg/l							
Mg	mg/l							
Na	mg/l							
K	mg/l	<b>Campioni non filtrati</b>						
Al	µg/l	99,7	841,1	1490	901,3	886,4	899,4	224,2
Sb	µg/l	< 0.1	< 0.1	< 0.1	< 0.1	< 0.1	< 0.1	< 0.1
As	µg/l	< 0.1	3,4	3,5	1,5	1,4	1,2	0,5
Ba	µg/l	3,9	57,4	55,7	25,3	23	22	15,1
B	µg/l	51,3	49,6	46,5	51,9	58,2	54,1	144,7
Cd	µg/l	< 0.1	< 0.1	< 0.1	< 0.1	< 0.1	< 0.1	< 0.1
Co	µg/l	< 0.1	5	6,3	2	1,6	0,5	< 0.1
Cr totale	µg/l	< 1	< 1	< 1	< 1	< 1	< 1	< 1
Fe	µg/l	57,9	6134	7873	4614	3765	3456	811
Mn	µg/l	< 1	441	524,2	296	289,1	196,7	28
Hg	µg/l	< 0.1	< 0.1	< 0.1	< 0.1	< 0.1	< 0.1	< 0.1
Ni	µg/l	3,7	11,8	18,6	8,2	7,6	5,8	5
Pb	µg/l	34,5	11,1	11,9	2,7	1,6	1,7	0,6
Cu	µg/l	0,4	64,1	154,7	135,6	117,6	285,5	52,5
Se	µg/l	0,3	< 0.1	< 0.1	< 0.1	< 0.1	< 0.1	< 0.1
V	µg/l	0,2	0,5	0,7	0,5	0,7	0,6	1,6
Zn	µg/l	5,1	394,4	446,4	230,4	188,9	159	46,9
DAPHNIA MAGNA EC50 - 24h	%							
DAPHNIA MAGNA EC50 - 48h	%							
DAPHNIA MAGNA C-max 0% - 48h	%							
DAPHNIA MAGNA C-min 100% - 24h	%							
DAPHNIA MAGNA Numero organismi immobili dopo 24 h	%							

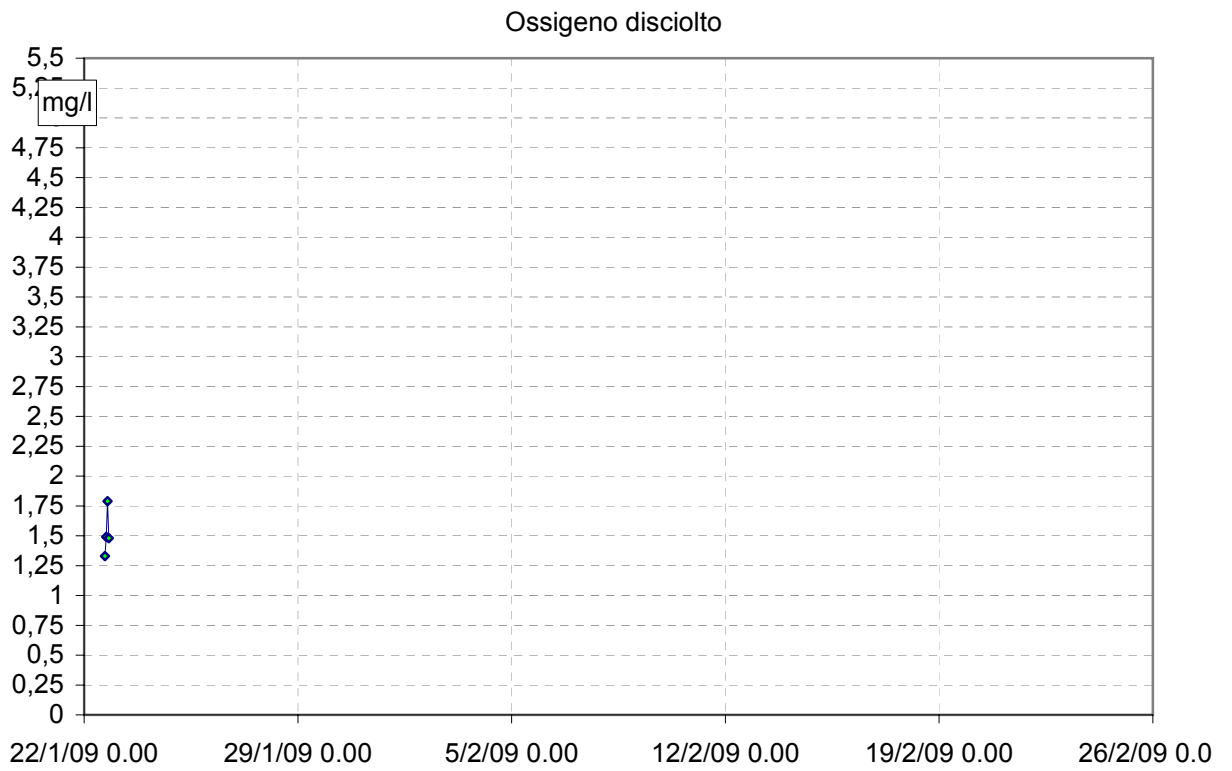
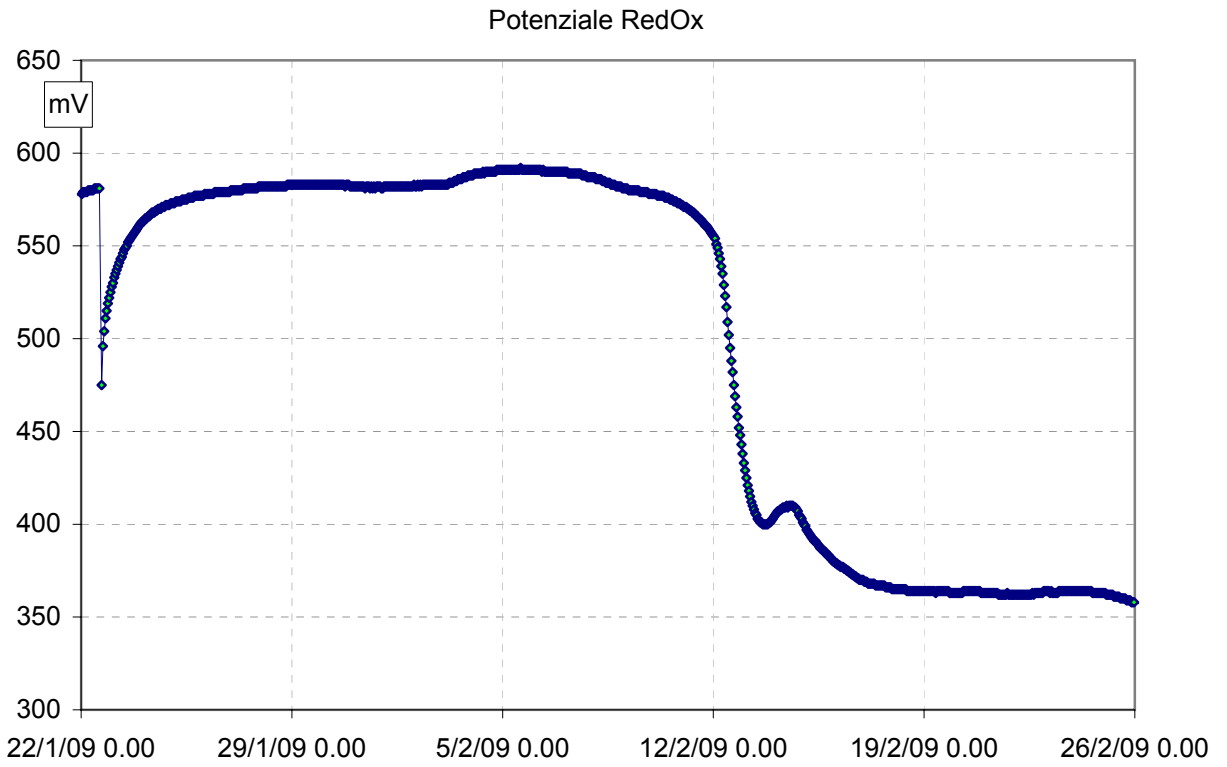
Pozzo Serpieri - Sonda superficiale periodo 22-01-2009 - 26-02-2009



Pozzo Serpieri - Sonda superficiale periodo 22-01-2009 - 26-02-2009



Pozzo Serpieri - Sonda superficiale periodo 22-01-2009 - 26-02-2009



**Pozzo Serpieri - Sonda superficiale periodo 22-01-2009 - 26-02-2009**

Data	Ora	Data completa	Temp	pH	EC	Sal	ORP	DO%	DO	Battente acqua	Quota	Batt	Livello statico misurato
DDMMYY	HHMMSS	DDMMYYHHMM	°C	Units	µS/cm	ppt	mV	Sat	mg/l	m	m slm	Volts	m slm
22/01/2009	16.20.51	22/1/09 16.20	22,42	4,29	2285	1,16	475	15,5	1,33	11,21	415,32	10,6	
22/01/2009	17.20.51	22/1/09 17.20	22,45	4,29	2282	1,16	496	17,4	1,49	11,24	415,35	10,7	
22/01/2009	18.20.51	22/1/09 18.20	22,42	4,29	2286	1,16	504	20,8	1,79	11,22	415,33	10,7	
22/01/2009	19.20.51	22/1/09 19.20	22,46	4,29	2284	1,16	511	17,3	1,48	11,22	415,33	10,7	
22/01/2009	20.20.51	22/1/09 20.20	22,4	4,3	2285	1,16	515			11,21	415,32	10,7	
22/01/2009	21.20.51	22/1/09 21.20	22,38	4,3	2281	1,16	519			11,21	415,32	10,8	
22/01/2009	22.20.51	22/1/09 22.20	22,42	4,29	2283	1,16	522			11,21	415,32	10,7	
22/01/2009	23.20.51	22/1/09 23.20	22,43	4,29	2290	1,17	525			11,21	415,32	10,8	
23/01/2009	0.20.51	23/1/09 0.20	22,4	4,29	2283	1,16	528			11,21	415,32	10,8	
23/01/2009	1.20.51	23/1/09 1.20	22,44	4,29	2286	1,16	530			11,2	415,31	10,7	
23/01/2009	2.20.51	23/1/09 2.20	22,42	4,29	2284	1,16	533			11,2	415,31	10,7	
23/01/2009	3.20.51	23/1/09 3.20	22,45	4,29	2286	1,16	535			11,2	415,31	10,7	
23/01/2009	4.20.51	23/1/09 4.20	22,44	4,29	2286	1,16	537			11,19	415,30	10,7	
23/01/2009	5.20.51	23/1/09 5.20	22,45	4,29	2285	1,16	539			11,2	415,31	10,8	
23/01/2009	6.20.51	23/1/09 6.20	22,42	4,29	2283	1,16	541			11,2	415,31	10,8	
23/01/2009	7.20.51	23/1/09 7.20	22,49	4,29	2286	1,17	543			11,19	415,30	10,7	
23/01/2009	8.20.51	23/1/09 8.20	22,44	4,29	2286	1,16	544			11,19	415,30	10,7	
23/01/2009	9.20.51	23/1/09 9.20	22,43	4,29	2286	1,16	546			11,19	415,30	10,7	
23/01/2009	10.20.51	23/1/09 10.20	22,43	4,29	2284	1,16	548			11,2	415,31	10,7	
23/01/2009	11.20.51	23/1/09 11.20	22,41	4,29	2286	1,16	549			11,2	415,31	10,7	
23/01/2009	12.20.51	23/1/09 12.20	22,42	4,29	2285	1,16	550			11,2	415,31	10,7	
23/01/2009	13.20.51	23/1/09 13.20	22,43	4,29	2285	1,16	552			11,19	415,30	10,7	
23/01/2009	14.20.51	23/1/09 14.20	22,44	4,28	2289	1,17	553			11,17	415,28	10,8	
23/01/2009	15.20.51	23/1/09 15.20	22,45	4,28	2286	1,16	554			11,18	415,29	10,7	
23/01/2009	16.20.51	23/1/09 16.20	22,44	4,28	2286	1,16	555			11,18	415,29	10,7	
23/01/2009	17.20.51	23/1/09 17.20	22,49	4,28	2290	1,17	556			11,18	415,29	10,8	
23/01/2009	18.20.51	23/1/09 18.20	22,43	4,28	2284	1,16	557			11,15	415,26	10,7	
23/01/2009	19.20.51	23/1/09 19.20	22,43	4,28	2285	1,16	558			11,15	415,26	10,7	
23/01/2009	20.20.51	23/1/09 20.20	22,49	4,28	2285	1,16	559			11,14	415,25	10,7	
23/01/2009	21.20.51	23/1/09 21.20	22,44	4,28	2288	1,17	560			11,14	415,25	10,7	
23/01/2009	22.20.51	23/1/09 22.20	22,5	4,28	2292	1,17	561			11,14	415,25	10,8	
23/01/2009	23.20.51	23/1/09 23.20	22,45	4,28	2288	1,17	562			11,14	415,25	10,7	
24/01/2009	0.20.51	24/1/09 0.20	22,48	4,28	2286	1,17	563			11,15	415,26	10,7	
24/01/2009	1.20.51	24/1/09 1.20	22,45	4,27	2288	1,17	563			11,16	415,27	10,7	
24/01/2009	2.20.51	24/1/09 2.20	22,44	4,27	2285	1,16	564			11,15	415,26	10,7	
24/01/2009	3.20.51	24/1/09 3.20	22,47	4,27	2288	1,17	565			11,16	415,27	10,7	
24/01/2009	4.20.51	24/1/09 4.20	22,45	4,27	2288	1,17	565			11,16	415,27	10,7	
24/01/2009	5.20.51	24/1/09 5.20	22,5	4,27	2289	1,17	566			11,16	415,27	10,7	
24/01/2009	6.20.51	24/1/09 6.20	22,48	4,27	2285	1,16	566			11,16	415,27	10,7	
24/01/2009	7.20.51	24/1/09 7.20	22,46	4,27	2286	1,16	567			11,15	415,26	10,7	
24/01/2009	8.20.51	24/1/09 8.20	22,49	4,26	2288	1,17	568			11,17	415,28	10,7	
24/01/2009	9.20.51	24/1/09 9.20	22,51	4,27	2288	1,17	568			11,17	415,28	10,7	
24/01/2009	10.20.51	24/1/09 10.20	22,44	4,27	2285	1,16	568			11,15	415,26	10,7	
24/01/2009	11.20.51	24/1/09 11.20	22,52	4,26	2285	1,16	569			11,15	415,26	10,7	
24/01/2009	12.20.51	24/1/09 12.20	22,48	4,26	2286	1,17	569			11,14	415,25	10,7	
24/01/2009	13.20.51	24/1/09 13.20	22,51	4,26	2285	1,16	570			11,14	415,25	10,7	
24/01/2009	14.20.51	24/1/09 14.20	22,48	4,26	2290	1,17	570			11,13	415,24	10,7	
24/01/2009	15.20.51	24/1/09 15.20	22,45	4,26	2285	1,16	570			11,11	415,22	10,7	
24/01/2009	16.20.51	24/1/09 16.20	22,47	4,26	2290	1,17	571			11,12	415,23	10,7	
24/01/2009	17.20.51	24/1/09 17.20	22,48	4,25	2288	1,17	571			11,12	415,23	10,6	
24/01/2009	18.20.51	24/1/09 18.20	22,46	4,26	2285	1,16	571			11,12	415,23	10,7	
24/01/2009	19.20.51	24/1/09 19.20	22,5	4,25	2287	1,17	572			11,14	415,25	10,7	
24/01/2009	20.20.51	24/1/09 20.20	22,49	4,25	2289	1,17	572			11,13	415,24	10,7	
24/01/2009	21.20.51	24/1/09 21.20	22,49	4,24	2283	1,16	572			11,15	415,26	10,7	
24/01/2009	22.20.51	24/1/09 22.20	22,46	4,24	2288	1,17	572			11,16	415,27	10,7	
24/01/2009	23.20.51	24/1/09 23.20	22,46	4,24	2286	1,16	573			11,16	415,27	10,7	
25/01/2009	0.20.51	25/1/09 0.20	22,45	4,24	2285	1,16	573			11,18	415,29	10,7	



**Pozzo Serpieri - Sonda superficiale periodo 22-01-2009 - 26-02-2009**

Data	Ora	Data completa	Temp	pH	EC	Sal	ORP	DO%	DO	Battente acqua	Quota	Batt	Livello statico misurato
DDMMYY	HHMMSS	DDMMYYHHMM	°C	Units	µS/cm	ppt	mV	Sat	mg/l	m	m slm	Volts	m slm
25/01/2009	1.20.51	25/1/09 1.20	22,49	4,24	2284	1,16	573			11,19	415,30	10,7	
25/01/2009	2.20.51	25/1/09 2.20	22,46	4,24	2285	1,16	573			11,2	415,31	10,7	
25/01/2009	3.20.51	25/1/09 3.20	22,46	4,24	2284	1,16	574			11,2	415,31	10,7	
25/01/2009	4.20.51	25/1/09 4.20	22,48	4,25	2286	1,17	574			11,21	415,32	10,7	
25/01/2009	5.20.51	25/1/09 5.20	22,47	4,25	2285	1,16	574			11,22	415,33	10,6	
25/01/2009	6.20.51	25/1/09 6.20	22,49	4,25	2285	1,16	574			11,23	415,34	10,7	
25/01/2009	7.20.51	25/1/09 7.20	22,5	4,25	2285	1,16	574			11,23	415,34	10,7	
25/01/2009	8.20.51	25/1/09 8.20	22,51	4,25	2285	1,16	575			11,25	415,36	10,6	
25/01/2009	9.20.51	25/1/09 9.20	22,5	4,25	2284	1,16	575			11,27	415,38	10,7	
25/01/2009	10.20.51	25/1/09 10.20	22,53	4,25	2289	1,17	575			11,27	415,38	10,7	
25/01/2009	11.20.51	25/1/09 11.20	22,53	4,25	2287	1,17	575			11,29	415,40	10,7	
25/01/2009	12.20.51	25/1/09 12.20	22,47	4,26	2286	1,16	575			11,3	415,41	10,6	
25/01/2009	13.20.51	25/1/09 13.20	22,46	4,26	2284	1,16	576			11,3	415,41	10,6	
25/01/2009	14.20.51	25/1/09 14.20	22,48	4,26	2284	1,16	576			11,3	415,41	10,7	
25/01/2009	15.20.51	25/1/09 15.20	22,47	4,25	2285	1,16	576			11,3	415,41	10,6	
25/01/2009	16.20.51	25/1/09 16.20	22,51	4,26	2284	1,16	576			11,31	415,42	10,7	
25/01/2009	17.20.51	25/1/09 17.20	22,52	4,26	2287	1,17	576			11,32	415,43	10,7	
25/01/2009	18.20.51	25/1/09 18.20	22,48	4,26	2281	1,16	577			11,32	415,43	10,7	
25/01/2009	19.20.51	25/1/09 19.20	22,51	4,26	2283	1,16	577			11,32	415,43	10,6	
25/01/2009	20.20.51	25/1/09 20.20	22,47	4,26	2280	1,16	577			11,32	415,43	10,7	
25/01/2009	21.20.51	25/1/09 21.20	22,49	4,26	2284	1,16	577			11,34	415,45	10,6	
25/01/2009	22.20.51	25/1/09 22.20	22,47	4,26	2284	1,16	577			11,34	415,45	10,6	
25/01/2009	23.20.51	25/1/09 23.20	22,48	4,26	2282	1,16	577			11,33	415,44	10,6	
26/01/2009	0.20.51	26/1/09 0.20	22,5	4,26	2280	1,16	577			11,34	415,45	10,7	
26/01/2009	1.20.51	26/1/09 1.20	22,49	4,26	2280	1,16	577			11,35	415,46	10,6	
26/01/2009	2.20.51	26/1/09 2.20	22,47	4,26	2282	1,16	578			11,35	415,46	10,6	
26/01/2009	3.20.51	26/1/09 3.20	22,5	4,26	2280	1,16	578			11,34	415,45	10,6	
26/01/2009	4.20.51	26/1/09 4.20	22,48	4,26	2277	1,16	578			11,35	415,46	10,6	
26/01/2009	5.20.51	26/1/09 5.20	22,47	4,26	2284	1,16	578			11,36	415,47	10,6	
26/01/2009	6.20.51	26/1/09 6.20	22,49	4,26	2283	1,16	578			11,35	415,46	10,6	
26/01/2009	7.20.51	26/1/09 7.20	22,47	4,26	2277	1,16	578			11,35	415,46	10,6	
26/01/2009	8.20.51	26/1/09 8.20	22,48	4,26	2281	1,16	578			11,37	415,48	10,6	
26/01/2009	9.20.51	26/1/09 9.20	22,45	4,26	2278	1,16	578			11,35	415,46	10,6	
26/01/2009	10.20.51	26/1/09 10.20	22,48	4,26	2277	1,16	579			11,36	415,47	10,6	
26/01/2009	11.20.51	26/1/09 11.20	22,52	4,26	2279	1,16	579			11,37	415,48	10,6	
26/01/2009	12.20.51	26/1/09 12.20	22,5	4,27	2277	1,16	579			11,37	415,48	10,6	
26/01/2009	13.20.51	26/1/09 13.20	22,47	4,26	2276	1,16	579			11,36	415,47	10,6	
26/01/2009	14.20.51	26/1/09 14.20	22,48	4,26	2279	1,16	579			11,34	415,45	10,6	
26/01/2009	15.20.51	26/1/09 15.20	22,51	4,26	2277	1,16	579			11,35	415,46	10,6	
26/01/2009	16.20.51	26/1/09 16.20	22,49	4,26	2280	1,16	579			11,34	415,45	10,6	
26/01/2009	17.20.51	26/1/09 17.20	22,46	4,27	2274	1,16	579			11,36	415,47	10,6	
26/01/2009	18.20.51	26/1/09 18.20	22,45	4,27	2274	1,16	579			11,35	415,46	10,5	
26/01/2009	19.20.51	26/1/09 19.20	22,47	4,26	2273	1,16	579			11,37	415,48	10,6	
26/01/2009	20.20.51	26/1/09 20.20	22,48	4,27	2276	1,16	579			11,36	415,47	10,6	
26/01/2009	21.20.51	26/1/09 21.20	22,46	4,27	2272	1,16	579			11,37	415,48	10,5	
26/01/2009	22.20.51	26/1/09 22.20	22,47	4,27	2276	1,16	579			11,39	415,50	10,5	
26/01/2009	23.20.51	26/1/09 23.20	22,49	4,27	2276	1,16	580			11,39	415,50	10,5	
27/01/2009	0.20.51	27/1/09 0.20	22,44	4,27	2272	1,16	580			11,38	415,49	10,5	
27/01/2009	1.20.51	27/1/09 1.20	22,48	4,27	2276	1,16	580			11,39	415,50	10,5	
27/01/2009	2.20.51	27/1/09 2.20	22,48	4,27	2273	1,16	580			11,39	415,50	10,6	
27/01/2009	3.20.51	27/1/09 3.20	22,48	4,27	2273	1,16	580			11,39	415,50	10,5	
27/01/2009	4.20.51	27/1/09 4.20	22,47	4,27	2273	1,16	580			11,39	415,50	10,5	
27/01/2009	5.20.51	27/1/09 5.20	22,51	4,27	2272	1,16	580			11,39	415,50	10,5	
27/01/2009	6.20.51	27/1/09 6.20	22,47	4,27	2272	1,16	580			11,39	415,50	10,5	
27/01/2009	7.20.51	27/1/09 7.20	22,47	4,27	2272	1,16	580			11,39	415,50	10,5	
27/01/2009	8.20.51	27/1/09 8.20	22,45	4,27	2269	1,16	580			11,4	415,51	10,5	
27/01/2009	9.20.51	27/1/09 9.20	22,51	4,27	2271	1,16	581			11,4	415,51	10,5	

**Pozzo Serpieri - Sonda superficiale periodo 22-01-2009 - 26-02-2009**

Data	Ora	Data completa	Temp	pH	EC	Sal	ORP	DO%	DO	Battente acqua	Quota	Batt	Livello statico misurato
DDMMYY	HHMMSS	DDMMYYHHMM	°C	Units	µS/cm	ppt	mV	Sat	mg/l	m	m slm	Volts	m slm
27/01/2009	10.20.51	27/1/09 10.20	22,45	4,27	2269	1,16	581			11,42	415,53	10,6	
27/01/2009	11.20.51	27/1/09 11.20	22,43	4,28	2269	1,16	581			11,42	415,53	10,5	
27/01/2009	12.20.51	27/1/09 12.20	22,46	4,28	2270	1,16	581			11,43	415,54	10,5	
27/01/2009	13.20.51	27/1/09 13.20	22,49	4,28	2272	1,16	581			11,41	415,52	10,5	
27/01/2009	14.20.51	27/1/09 14.20	22,43	4,28	2269	1,16	581			11,43	415,54	10,5	
27/01/2009	15.20.51	27/1/09 15.20	22,44	4,28	2268	1,15	581			11,42	415,53	10,5	
27/01/2009	16.20.51	27/1/09 16.20	22,5	4,28	2269	1,16	581			11,42	415,53	10,5	
27/01/2009	17.20.51	27/1/09 17.20	22,47	4,28	2267	1,15	581			11,44	415,55	10,5	
27/01/2009	18.20.51	27/1/09 18.20	22,44	4,29	2266	1,15	581			11,44	415,55	10,5	
27/01/2009	19.20.51	27/1/09 19.20	22,47	4,29	2265	1,15	581			11,45	415,56	10,5	
27/01/2009	20.20.51	27/1/09 20.20	22,43	4,29	2265	1,15	581			11,45	415,56	10,5	
27/01/2009	21.20.51	27/1/09 21.20	22,43	4,29	2262	1,15	582			11,45	415,56	10,5	
27/01/2009	22.20.51	27/1/09 22.20	22,44	4,29	2262	1,15	582			11,47	415,58	10,5	
27/01/2009	23.20.51	27/1/09 23.20	22,46	4,29	2264	1,15	582			11,47	415,58	10,5	
28/01/2009	0.20.51	28/1/09 0.20	22,5	4,29	2264	1,15	582			11,47	415,58	10,5	
28/01/2009	1.20.51	28/1/09 1.20	22,47	4,29	2263	1,15	582			11,47	415,58	10,5	
28/01/2009	2.20.51	28/1/09 2.20	22,49	4,29	2264	1,15	582			11,47	415,58	10,4	
28/01/2009	3.20.51	28/1/09 3.20	22,47	4,29	2260	1,15	582			11,47	415,58	10,5	
28/01/2009	4.20.51	28/1/09 4.20	22,43	4,29	2261	1,15	582			11,47	415,58	10,4	
28/01/2009	5.20.51	28/1/09 5.20	22,41	4,29	2261	1,15	582			11,48	415,59	10,4	
28/01/2009	6.20.51	28/1/09 6.20	22,43	4,29	2260	1,15	582			11,49	415,60	10,5	
28/01/2009	7.20.51	28/1/09 7.20	22,43	4,29	2260	1,15	582			11,48	415,59	10,4	
28/01/2009	8.20.51	28/1/09 8.20	22,45	4,29	2256	1,15	582			11,49	415,60	10,5	
28/01/2009	9.20.51	28/1/09 9.20	22,45	4,29	2260	1,15	582			11,49	415,60	10,5	
28/01/2009	10.20.51	28/1/09 10.20	22,43	4,29	2260	1,15	582			11,5	415,61	10,4	
28/01/2009	11.20.51	28/1/09 11.20	22,43	4,29	2260	1,15	582			11,5	415,61	10,4	
28/01/2009	12.20.51	28/1/09 12.20	22,45	4,29	2257	1,15	582			11,51	415,62	10,5	
28/01/2009	13.20.51	28/1/09 13.20	22,45	4,29	2257	1,15	582			11,52	415,63	10,5	
28/01/2009	14.20.51	28/1/09 14.20	22,44	4,29	2256	1,15	582			11,53	415,64	10,5	
28/01/2009	15.20.51	28/1/09 15.20	22,5	4,29	2260	1,15	582			11,52	415,63	10,5	
28/01/2009	16.20.51	28/1/09 16.20	22,46	4,29	2257	1,15	582			11,53	415,64	10,5	
28/01/2009	17.20.51	28/1/09 17.20	22,42	4,29	2256	1,15	582			11,52	415,63	10,5	
28/01/2009	18.20.51	28/1/09 18.20	22,41	4,29	2256	1,15	582			11,53	415,64	10,5	
28/01/2009	19.20.51	28/1/09 19.20	22,45	4,29	2253	1,15	582			11,54	415,65	10,4	
28/01/2009	20.20.51	28/1/09 20.20	22,44	4,29	2253	1,15	583			11,55	415,66	10,4	
28/01/2009	21.20.51	28/1/09 21.20	22,45	4,29	2253	1,15	583			11,55	415,66	10,4	
28/01/2009	22.20.51	28/1/09 22.20	22,43	4,29	2252	1,15	583			11,55	415,66	10,5	
28/01/2009	23.20.51	28/1/09 23.20	22,45	4,29	2253	1,15	583			11,56	415,67	10,5	
29/01/2009	0.20.51	29/1/09 0.20	22,45	4,29	2252	1,15	583			11,56	415,67	10,4	
29/01/2009	1.20.51	29/1/09 1.20	22,47	4,29	2251	1,15	583			11,56	415,67	10,4	
29/01/2009	2.20.51	29/1/09 2.20	22,44	4,29	2253	1,15	583			11,57	415,68	10,5	
29/01/2009	3.20.51	29/1/09 3.20	22,38	4,29	2248	1,14	583			11,56	415,67	10,4	
29/01/2009	4.20.51	29/1/09 4.20	22,47	4,29	2248	1,14	583			11,57	415,68	10,4	
29/01/2009	5.20.51	29/1/09 5.20	22,4	4,3	2244	1,14	583			11,57	415,68	10,4	
29/01/2009	6.20.51	29/1/09 6.20	22,4	4,3	2248	1,14	583			11,57	415,68	10,4	
29/01/2009	7.20.51	29/1/09 7.20	22,44	4,3	2248	1,14	583			11,58	415,69	10,4	
29/01/2009	8.20.51	29/1/09 8.20	22,4	4,3	2245	1,14	583			11,58	415,69	10,4	
29/01/2009	9.20.51	29/1/09 9.20	22,4	4,3	2245	1,14	583			11,6	415,71	10,4	
29/01/2009	10.20.51	29/1/09 10.20	22,4	4,3	2242	1,14	583			11,6	415,71	10,4	
29/01/2009	11.20.51	29/1/09 11.20	22,43	4,29	2245	1,14	583			11,61	415,72	10,4	
29/01/2009	12.20.51	29/1/09 12.20	22,46	4,3	2245	1,14	583			11,61	415,72	10,4	
29/01/2009	13.20.51	29/1/09 13.20	22,43	4,3	2241	1,14	583			11,61	415,72	10,4	
29/01/2009	14.20.51	29/1/09 14.20	22,39	4,3	2242	1,14	583			11,62	415,73	10,4	
29/01/2009	15.20.51	29/1/09 15.20	22,4	4,3	2244	1,14	583			11,61	415,72	10,4	
29/01/2009	16.20.51	29/1/09 16.20	22,39	4,3	2242	1,14	583			11,62	415,73	10,4	
29/01/2009	17.20.51	29/1/09 17.20	22,45	4,3	2241	1,14	583			11,62	415,73	10,4	
29/01/2009	18.20.51	29/1/09 18.20	22,37	4,3	2242	1,14	583			11,63	415,74	10,4	

**Pozzo Serpieri - Sonda superficiale periodo 22-01-2009 - 26-02-2009**

Data	Ora	Data completa	Temp	pH	EC	Sal	ORP	DO%	DO	Battente acqua	Quota	Batt	Livello statico misurato
DDMMYY	HHMMSS	DDMMYYHHMM	°C	Units	µS/cm	ppt	mV	Sat	mg/l	m	m slm	Volts	m slm
29/01/2009	19.20.51	29/1/09 19.20	22,41	4,3	2240	1,14	583			11,64	415,75	10,4	
29/01/2009	20.20.51	29/1/09 20.20	22,4	4,3	2242	1,14	583			11,64	415,75	10,4	
29/01/2009	21.20.51	29/1/09 21.20	22,4	4,3	2244	1,14	583			11,64	415,75	10,4	
29/01/2009	22.20.51	29/1/09 22.20	22,39	4,31	2241	1,14	583			11,64	415,75	10,4	
29/01/2009	23.20.51	29/1/09 23.20	22,45	4,3	2240	1,14	583			11,65	415,76	10,4	
30/01/2009	0.20.51	30/1/09 0.20	22,41	4,3	2237	1,14	583			11,65	415,76	10,4	
30/01/2009	1.20.51	30/1/09 1.20	22,44	4,3	2235	1,14	583			11,65	415,76	10,4	
30/01/2009	2.20.51	30/1/09 2.20	22,38	4,31	2236	1,14	583			11,65	415,76	10,4	
30/01/2009	3.20.51	30/1/09 3.20	22,41	4,31	2239	1,14	583			11,66	415,77	10,4	
30/01/2009	4.20.51	30/1/09 4.20	22,37	4,31	2234	1,14	583			11,66	415,77	10,4	
30/01/2009	5.20.51	30/1/09 5.20	22,42	4,31	2235	1,14	583			11,66	415,77	10,4	
30/01/2009	6.20.51	30/1/09 6.20	22,41	4,31	2236	1,14	583			11,67	415,78	10,4	
30/01/2009	7.20.51	30/1/09 7.20	22,4	4,31	2234	1,14	583			11,67	415,78	10,4	
30/01/2009	8.20.51	30/1/09 8.20	22,44	4,31	2233	1,14	583			11,67	415,78	10,4	
30/01/2009	9.20.51	30/1/09 9.20	22,4	4,31	2234	1,14	583			11,69	415,80	10,4	
30/01/2009	10.20.51	30/1/09 10.20	22,42	4,31	2233	1,14	583			11,69	415,80	10,4	
30/01/2009	11.20.51	30/1/09 11.20	22,38	4,31	2232	1,14	583			11,68	415,79	10,4	
30/01/2009	12.20.51	30/1/09 12.20	22,39	4,31	2234	1,14	583			11,68	415,79	10,4	
30/01/2009	13.20.51	30/1/09 13.20	22,39	4,31	2237	1,14	583			11,7	415,81	10,4	
30/01/2009	14.20.51	30/1/09 14.20	22,44	4,31	2236	1,14	583			11,68	415,79	10,4	
30/01/2009	15.20.51	30/1/09 15.20	22,44	4,31	2231	1,14	583			11,68	415,79	10,4	
30/01/2009	16.20.51	30/1/09 16.20	22,44	4,31	2231	1,14	583			11,68	415,79	10,4	
30/01/2009	17.20.51	30/1/09 17.20	22,38	4,32	2232	1,14	583			11,69	415,80	10,4	
30/01/2009	18.20.51	30/1/09 18.20	22,41	4,32	2227	1,13	582			11,69	415,80	10,4	
30/01/2009	19.20.51	30/1/09 19.20	22,41	4,32	2227	1,13	583			11,7	415,81	10,4	
30/01/2009	20.20.51	30/1/09 20.20	22,37	4,32	2226	1,13	583			11,69	415,80	10,4	
30/01/2009	21.20.51	30/1/09 21.20	22,39	4,31	2228	1,13	583			11,7	415,81	10,4	
30/01/2009	22.20.51	30/1/09 22.20	22,39	4,31	2225	1,13	582			11,71	415,82	10,4	
30/01/2009	23.20.51	30/1/09 23.20	22,43	4,32	2225	1,13	582			11,7	415,81	10,4	
31/01/2009	0.20.51	31/1/09 0.20	22,38	4,32	2225	1,13	582			11,7	415,81	10,4	
31/01/2009	1.20.51	31/1/09 1.20	22,41	4,31	2224	1,13	582			11,69	415,80	10,4	
31/01/2009	2.20.51	31/1/09 2.20	22,41	4,31	2224	1,13	582			11,69	415,80	10,4	
31/01/2009	3.20.51	31/1/09 3.20	22,37	4,32	2221	1,13	582			11,7	415,81	10,4	
31/01/2009	4.20.51	31/1/09 4.20	22,42	4,32	2219	1,13	582			11,7	415,81	10,4	
31/01/2009	5.20.51	31/1/09 5.20	22,38	4,32	2220	1,13	582			11,71	415,82	10,4	
31/01/2009	6.20.51	31/1/09 6.20	22,42	4,32	2221	1,13	582			11,7	415,81	10,4	
31/01/2009	7.20.51	31/1/09 7.20	22,42	4,32	2223	1,13	582			11,7	415,81	10,4	
31/01/2009	8.20.51	31/1/09 8.20	22,41	4,32	2224	1,13	582			11,7	415,81	10,4	
31/01/2009	9.20.51	31/1/09 9.20	22,37	4,32	2222	1,13	582			11,71	415,82	10,4	
31/01/2009	10.20.51	31/1/09 10.20	22,38	4,32	2221	1,13	581			11,69	415,80	10,4	
31/01/2009	11.20.51	31/1/09 11.20	22,37	4,32	2225	1,13	582			11,71	415,82	10,4	
31/01/2009	12.20.51	31/1/09 12.20	22,41	4,32	2221	1,13	582			11,7	415,81	10,4	
31/01/2009	13.20.51	31/1/09 13.20	22,4	4,32	2219	1,13	582			11,71	415,82	10,4	
31/01/2009	14.20.51	31/1/09 14.20	22,41	4,32	2220	1,13	581			11,7	415,81	10,4	
31/01/2009	15.20.51	31/1/09 15.20	22,39	4,33	2220	1,13	582			11,71	415,82	10,4	
31/01/2009	16.20.51	31/1/09 16.20	22,38	4,33	2223	1,13	581			11,69	415,80	10,4	
31/01/2009	17.20.51	31/1/09 17.20	22,39	4,33	2217	1,13	582			11,7	415,81	10,4	
31/01/2009	18.20.51	31/1/09 18.20	22,39	4,33	2216	1,13	581			11,7	415,81	10,4	
31/01/2009	19.20.51	31/1/09 19.20	22,42	4,33	2219	1,13	582			11,71	415,82	10,4	
31/01/2009	20.20.51	31/1/09 20.20	22,39	4,33	2216	1,13	582			11,7	415,81	10,4	
31/01/2009	21.20.51	31/1/09 21.20	22,41	4,33	2224	1,13	582			11,71	415,82	10,4	
31/01/2009	22.20.51	31/1/09 22.20	22,39	4,32	2221	1,13	582			11,7	415,81	10,4	
31/01/2009	23.20.51	31/1/09 23.20	22,4	4,33	2216	1,13	581			11,7	415,81	10,4	
01/02/2009	0.20.51	1/2/09 0.20	22,4	4,33	2219	1,13	581			11,69	415,80	10,4	
01/02/2009	1.20.51	1/2/09 1.20	22,37	4,33	2223	1,13	582			11,69	415,80	10,4	
01/02/2009	2.20.51	1/2/09 2.20	22,37	4,33	2216	1,13	582			11,7	415,81	10,4	
01/02/2009	3.20.51	1/2/09 3.20	22,38	4,33	2220	1,13	582			11,68	415,79	10,4	

**Pozzo Serpieri - Sonda superficiale periodo 22-01-2009 - 26-02-2009**

Data	Ora	Data completa	Temp	pH	EC	Sal	ORP	DO%	DO	Battente acqua	Quota	Batt	Livello statico misurato
DDMMYY	HHMMSS	DDMMYYHHMM	°C	Units	µS/cm	ppt	mV	Sat	mg/l	m	m slm	Volts	m slm
01/02/2009	4.20.51	1/2/09 4.20	22,37	4,33	2220	1,13	582			11,69	415,80	10,4	
01/02/2009	5.20.51	1/2/09 5.20	22,36	4,33	2220	1,13	582			11,69	415,80	10,3	
01/02/2009	6.20.51	1/2/09 6.20	22,37	4,33	2221	1,13	582			11,68	415,79	10,3	
01/02/2009	7.20.51	1/2/09 7.20	22,37	4,33	2223	1,13	582			11,68	415,79	10,3	
01/02/2009	8.20.51	1/2/09 8.20	22,39	4,33	2219	1,13	582			11,69	415,80	10,3	
01/02/2009	9.20.51	1/2/09 9.20	22,39	4,33	2217	1,13	582			11,68	415,79	10,3	
01/02/2009	10.20.51	1/2/09 10.20	22,38	4,33	2220	1,13	582			11,69	415,80	10,3	
01/02/2009	11.20.51	1/2/09 11.20	22,4	4,33	2221	1,13	582			11,69	415,80	10,3	
01/02/2009	12.20.51	1/2/09 12.20	22,41	4,33	2217	1,13	582			11,69	415,80	10,3	
01/02/2009	13.20.51	1/2/09 13.20	22,39	4,33	2219	1,13	582			11,68	415,79	10,4	
01/02/2009	14.20.51	1/2/09 14.20	22,39	4,33	2221	1,13	582			11,69	415,80	10,3	
01/02/2009	15.20.51	1/2/09 15.20	22,4	4,33	2221	1,13	582			11,67	415,78	10,3	
01/02/2009	16.20.51	1/2/09 16.20	22,35	4,33	2218	1,13	582			11,68	415,79	10,3	
01/02/2009	17.20.51	1/2/09 17.20	22,38	4,33	2222	1,13	582			11,68	415,79	10,3	
01/02/2009	18.20.51	1/2/09 18.20	22,36	4,33	2221	1,13	582			11,7	415,81	10,3	
01/02/2009	19.20.51	1/2/09 19.20	22,39	4,33	2213	1,13	582			11,7	415,81	10,3	
01/02/2009	20.20.51	1/2/09 20.20	22,35	4,34	2216	1,13	582			11,71	415,82	10,3	
01/02/2009	21.20.51	1/2/09 21.20	22,36	4,33	2217	1,13	582			11,7	415,81	10,3	
01/02/2009	22.20.51	1/2/09 22.20	22,36	4,33	2216	1,13	582			11,72	415,83	10,3	
01/02/2009	23.20.51	1/2/09 23.20	22,35	4,34	2216	1,13	582			11,73	415,84	10,3	
02/02/2009	0.20.51	2/2/09 0.20	22,36	4,34	2212	1,12	582			11,71	415,82	10,3	
02/02/2009	1.20.51	2/2/09 1.20	22,36	4,34	2212	1,12	583			11,71	415,82	10,3	
02/02/2009	2.20.51	2/2/09 2.20	22,39	4,34	2216	1,13	582			11,72	415,83	10,3	
02/02/2009	3.20.51	2/2/09 3.20	22,37	4,34	2217	1,13	582			11,73	415,84	10,3	
02/02/2009	4.20.51	2/2/09 4.20	22,33	4,34	2216	1,13	583			11,73	415,84	10,3	
02/02/2009	5.20.51	2/2/09 5.20	22,34	4,34	2217	1,13	582			11,72	415,83	10,3	
02/02/2009	6.20.51	2/2/09 6.20	22,35	4,34	2221	1,13	583			11,71	415,82	10,3	
02/02/2009	7.20.51	2/2/09 7.20	22,38	4,34	2217	1,13	582			11,71	415,82	10,3	
02/02/2009	8.20.51	2/2/09 8.20	22,38	4,33	2215	1,13	583			11,73	415,84	10,3	
02/02/2009	9.20.51	2/2/09 9.20	22,35	4,34	2212	1,12	583			11,74	415,85	10,3	
02/02/2009	10.20.51	2/2/09 10.20	22,37	4,34	2219	1,13	583			11,73	415,84	10,3	
02/02/2009	11.20.51	2/2/09 11.20	22,36	4,34	2218	1,13	583			11,73	415,84	10,3	
02/02/2009	12.20.51	2/2/09 12.20	22,37	4,34	2217	1,13	583			11,75	415,86	10,3	
02/02/2009	13.20.51	2/2/09 13.20	22,39	4,34	2217	1,13	583			11,73	415,84	10,3	
02/02/2009	14.20.51	2/2/09 14.20	22,38	4,34	2217	1,13	583			11,72	415,83	10,3	
02/02/2009	15.20.51	2/2/09 15.20	22,4	4,34	2216	1,13	583			11,72	415,83	10,2	
02/02/2009	16.20.51	2/2/09 16.20	22,38	4,34	2219	1,13	583			11,72	415,83	10,3	
02/02/2009	17.20.51	2/2/09 17.20	22,38	4,34	2217	1,13	583			11,71	415,82	10,2	
02/02/2009	18.20.51	2/2/09 18.20	22,36	4,34	2218	1,13	583			11,7	415,81	10,3	
02/02/2009	19.20.51	2/2/09 19.20	22,37	4,34	2215	1,13	583			11,72	415,83	10,3	
02/02/2009	20.20.51	2/2/09 20.20	22,34	4,34	2213	1,13	583			11,71	415,82	10,3	
02/02/2009	21.20.51	2/2/09 21.20	22,37	4,34	2216	1,13	583			11,73	415,84	10,3	
02/02/2009	22.20.51	2/2/09 22.20	22,34	4,34	2210	1,12	583			11,73	415,84	10,3	
02/02/2009	23.20.51	2/2/09 23.20	22,36	4,34	2216	1,13	583			11,75	415,86	10,2	
03/02/2009	0.20.51	3/2/09 0.20	22,3	4,35	2217	1,13	583			11,76	415,87	10,2	
03/02/2009	1.20.51	3/2/09 1.20	22,23	4,35	2210	1,12	583			11,78	415,89	10,2	
03/02/2009	2.20.51	3/2/09 2.20	22,29	4,35	2210	1,12	583			11,79	415,90	10,2	
03/02/2009	3.20.51	3/2/09 3.20	22,22	4,35	2211	1,12	583			11,8	415,91	10,3	
03/02/2009	4.20.51	3/2/09 4.20	22,21	4,36	2201	1,12	583			11,8	415,91	10,2	
03/02/2009	5.20.51	3/2/09 5.20	22,16	4,36	2203	1,12	584			11,81	415,92	10,2	
03/02/2009	6.20.51	3/2/09 6.20	22,11	4,36	2203	1,12	584			11,82	415,93	10,2	
03/02/2009	7.20.51	3/2/09 7.20	22,04	4,36	2196	1,12	584			11,83	415,94	10,2	
03/02/2009	8.20.51	3/2/09 8.20	22,03	4,36	2189	1,11	584			11,84	415,95	10,3	
03/02/2009	9.20.51	3/2/09 9.20	22,02	4,37	2189	1,11	585			11,85	415,96	10,3	
03/02/2009	10.20.51	3/2/09 10.20	22,01	4,36	2184	1,11	585			11,86	415,97	10,3	
03/02/2009	11.20.51	3/2/09 11.20	21,98	4,37	2178	1,11	585			11,86	415,97	10,2	
03/02/2009	12.20.51	3/2/09 12.20	21,92	4,37	2179	1,11	586			11,88	415,99	10,2	

**Pozzo Serpieri - Sonda superficiale periodo 22-01-2009 - 26-02-2009**

Data	Ora	Data completa	Temp	pH	EC	Sal	ORP	DO%	DO	Battente acqua	Quota	Batt	Livello statico misurato
DDMMYY	HHMMSS	DDMMYYHHMM	°C	Units	µS/cm	ppt	mV	Sat	mg/l	m	m slm	Volts	m slm
03/02/2009	13.20.51	3/2/09 13.20	21,95	4,37	2176	1,1	586			11,88	415,99	10,2	
03/02/2009	14.20.51	3/2/09 14.20	21,93	4,37	2174	1,1	586			11,89	416,00	10,2	
03/02/2009	15.20.51	3/2/09 15.20	21,95	4,37	2170	1,1	586			11,9	416,01	10,3	
03/02/2009	16.20.51	3/2/09 16.20	21,94	4,37	2171	1,1	587			11,92	416,03	10,2	
03/02/2009	17.20.51	3/2/09 17.20	21,88	4,37	2169	1,1	587			11,92	416,03	10,2	
03/02/2009	18.20.51	3/2/09 18.20	21,89	4,37	2167	1,1	587			11,93	416,04	10,3	
03/02/2009	19.20.51	3/2/09 19.20	21,92	4,37	2163	1,1	587			11,94	416,05	10,2	
03/02/2009	20.20.51	3/2/09 20.20	21,91	4,37	2162	1,1	588			11,95	416,06	10,2	
03/02/2009	21.20.51	3/2/09 21.20	21,85	4,38	2155	1,09	588			11,97	416,08	10,2	
03/02/2009	22.20.51	3/2/09 22.20	21,85	4,38	2151	1,09	588			11,98	416,09	10,2	
03/02/2009	23.20.51	3/2/09 23.20	21,76	4,38	2152	1,09	588			11,99	416,10	10,2	
04/02/2009	0.20.51	4/2/09 0.20	21,82	4,38	2147	1,09	588			12	416,11	10,2	
04/02/2009	1.20.51	4/2/09 1.20	21,85	4,38	2149	1,09	589			12,02	416,13	10,2	
04/02/2009	2.20.51	4/2/09 2.20	21,79	4,38	2150	1,09	589			12,04	416,15	10,1	
04/02/2009	3.20.51	4/2/09 3.20	21,76	4,38	2140	1,09	589			12,06	416,17	10,2	
04/02/2009	4.20.51	4/2/09 4.20	21,84	4,38	2141	1,09	589			12,07	416,18	10,1	
04/02/2009	5.20.51	4/2/09 5.20	21,77	4,37	2147	1,09	589			12,08	416,19	10,2	
04/02/2009	6.20.51	4/2/09 6.20	21,8	4,38	2141	1,09	589			12,11	416,22	10,2	
04/02/2009	7.20.51	4/2/09 7.20	21,83	4,38	2139	1,09	589			12,1	416,21	10,2	
04/02/2009	8.20.51	4/2/09 8.20	21,74	4,38	2139	1,08	590			12,12	416,23	10,2	
04/02/2009	9.20.51	4/2/09 9.20	21,8	4,38	2135	1,08	589			12,16	416,27	10,2	
04/02/2009	10.20.51	4/2/09 10.20	21,71	4,38	2134	1,08	590			12,17	416,28	10,2	
04/02/2009	11.20.51	4/2/09 11.20	21,76	4,38	2131	1,08	590			12,19	416,30	10,2	
04/02/2009	12.20.51	4/2/09 12.20	21,7	4,38	2132	1,08	590			12,21	416,32	10,2	
04/02/2009	13.20.51	4/2/09 13.20	21,76	4,38	2133	1,08	590			12,23	416,34	10,1	
04/02/2009	14.20.51	4/2/09 14.20	21,8	4,38	2131	1,08	590			12,24	416,35	10,2	
04/02/2009	15.20.51	4/2/09 15.20	21,79	4,38	2131	1,08	590			12,26	416,37	10,2	
04/02/2009	16.20.51	4/2/09 16.20	21,75	4,38	2128	1,08	590			12,28	416,39	10,2	
04/02/2009	17.20.51	4/2/09 17.20	21,77	4,38	2130	1,08	590			12,3	416,41	10,1	
04/02/2009	18.20.51	4/2/09 18.20	21,8	4,38	2130	1,08	590			12,32	416,43	10,2	
04/02/2009	19.20.51	4/2/09 19.20	21,74	4,38	2125	1,08	591			12,33	416,44	10,2	
04/02/2009	20.20.51	4/2/09 20.20	21,78	4,37	2127	1,08	591			12,36	416,47	10,1	
04/02/2009	21.20.51	4/2/09 21.20	21,77	4,38	2127	1,08	591			12,39	416,50	10,2	
04/02/2009	22.20.51	4/2/09 22.20	21,78	4,38	2125	1,08	591			12,41	416,52	10,1	
04/02/2009	23.20.51	4/2/09 23.20	21,81	4,37	2126	1,08	591			12,42	416,53	10,2	
05/02/2009	0.20.51	5/2/09 0.20	21,72	4,38	2126	1,08	591			12,43	416,54	10,1	
05/02/2009	1.20.51	5/2/09 1.20	21,77	4,38	2122	1,08	591			12,46	416,57	10,2	
05/02/2009	2.20.51	5/2/09 2.20	21,74	4,38	2121	1,07	591			12,47	416,58	10,1	
05/02/2009	3.20.51	5/2/09 3.20	21,79	4,38	2122	1,08	591			12,47	416,58	10,1	
05/02/2009	4.20.51	5/2/09 4.20	21,8	4,37	2121	1,08	591			12,49	416,60	10,1	
05/02/2009	5.20.51	5/2/09 5.20	21,77	4,37	2122	1,08	591			12,5	416,61	10,2	
05/02/2009	6.20.51	5/2/09 6.20	21,77	4,38	2119	1,07	591			12,52	416,63	10,1	
05/02/2009	7.20.51	5/2/09 7.20	21,8	4,38	2117	1,07	591			12,55	416,66	10,1	
05/02/2009	8.20.51	5/2/09 8.20	21,74	4,37	2121	1,07	591			12,57	416,68	10,1	
05/02/2009	9.20.51	5/2/09 9.20	21,81	4,38	2118	1,07	591			12,58	416,69	10,1	
05/02/2009	10.20.51	5/2/09 10.20	21,78	4,38	2117	1,07	591			12,61	416,72	10,2	
05/02/2009	11.20.51	5/2/09 11.20	21,76	4,38	2115	1,07	591			12,62	416,73	10,1	
05/02/2009	12.20.51	5/2/09 12.20	21,8	4,38	2118	1,07	591			12,63	416,74	10,2	
05/02/2009	13.20.51	5/2/09 13.20	21,79	4,38	2117	1,07	591			12,65	416,76	10,1	
05/02/2009	14.20.51	5/2/09 14.20	21,77	4,37	2119	1,07	592			12,66	416,77	10,2	
05/02/2009	15.20.51	5/2/09 15.20	21,79	4,38	2113	1,07	591			12,67	416,78	10,2	
05/02/2009	16.20.51	5/2/09 16.20	21,82	4,37	2114	1,07	591			12,69	416,80	10,2	
05/02/2009	17.20.51	5/2/09 17.20	21,82	4,37	2113	1,07	591			12,7	416,81	10,2	
05/02/2009	18.20.51	5/2/09 18.20	21,83	4,38	2114	1,07	591			12,72	416,83	10,2	
05/02/2009	19.20.51	5/2/09 19.20	21,83	4,37	2116	1,07	591			12,73	416,84	10,1	
05/02/2009	20.20.51	5/2/09 20.20	21,87	4,37	2111	1,07	591			12,75	416,86	10,1	
05/02/2009	21.20.51	5/2/09 21.20	21,82	4,38	2113	1,07	591			12,76	416,87	10,1	

**Pozzo Serpieri - Sonda superficiale periodo 22-01-2009 - 26-02-2009**

Data	Ora	Data completa	Temp	pH	EC	Sal	ORP	DO%	DO	Battente acqua	Quota	Batt	Livello statico misurato
DDMMYY	HHMMSS	DDMMYYHHMM	°C	Units	µS/cm	ppt	mV	Sat	mg/l	m	m slm	Volts	m slm
05/02/2009	22.20.51	5/2/09 22.20	21,82	4,38	2113	1,07	591			12,77	416,88	10,1	
05/02/2009	23.20.51	5/2/09 23.20	21,84	4,38	2110	1,07	591			12,79	416,90	10,1	
06/02/2009	0.20.51	6/2/09 0.20	21,84	4,38	2110	1,07	591			12,79	416,90	10,1	
06/02/2009	1.20.51	6/2/09 1.20	21,84	4,38	2113	1,07	591			12,81	416,92	10,1	
06/02/2009	2.20.51	6/2/09 2.20	21,8	4,38	2113	1,07	591			12,82	416,93	10,1	
06/02/2009	3.20.51	6/2/09 3.20	21,83	4,38	2109	1,07	591			12,84	416,95	10,1	
06/02/2009	4.20.51	6/2/09 4.20	21,84	4,38	2106	1,07	591			12,83	416,94	10,1	
06/02/2009	5.20.51	6/2/09 5.20	21,86	4,38	2105	1,07	591			12,85	416,96	10,2	
06/02/2009	6.20.51	6/2/09 6.20	21,87	4,38	2107	1,07	591			12,86	416,97	10,1	
06/02/2009	7.20.51	6/2/09 7.20	21,87	4,38	2107	1,07	590			12,88	416,99	10,1	
06/02/2009	8.20.51	6/2/09 8.20	21,88	4,37	2105	1,07	591			12,9	417,01	10,2	
06/02/2009	9.20.51	6/2/09 9.20	21,84	4,38	2109	1,07	590			12,9	417,01	10,1	
06/02/2009	10.20.51	6/2/09 10.20	21,85	4,38	2106	1,07	590			12,93	417,04	10,1	
06/02/2009	11.20.51	6/2/09 11.20	21,83	4,38	2105	1,07	590			12,95	417,06	10,2	
06/02/2009	12.20.51	6/2/09 12.20	21,82	4,38	2104	1,07	590			12,96	417,07	10,1	
06/02/2009	13.20.51	6/2/09 13.20	21,78	4,39	2106	1,07	590			12,96	417,07	10,1	
06/02/2009	14.20.51	6/2/09 14.20	21,84	4,38	2100	1,06	590			12,98	417,09	10,2	
06/02/2009	15.20.51	6/2/09 15.20	21,83	4,38	2101	1,06	590			12,99	417,10	10,2	
06/02/2009	16.20.51	6/2/09 16.20	21,74	4,38	2101	1,06	590			13,02	417,13	10,1	
06/02/2009	17.20.51	6/2/09 17.20	21,78	4,39	2101	1,06	590			13,03	417,14	10,1	
06/02/2009	18.20.51	6/2/09 18.20	21,78	4,39	2097	1,06	590			13,05	417,16	10,1	
06/02/2009	19.20.51	6/2/09 19.20	21,76	4,38	2098	1,06	590			13,09	417,20	10,1	
06/02/2009	20.20.51	6/2/09 20.20	21,75	4,39	2098	1,06	590			13,09	417,20	10,1	
06/02/2009	21.20.51	6/2/09 21.20	21,68	4,39	2098	1,06	590			13,11	417,22	10,1	
06/02/2009	22.20.51	6/2/09 22.20	21,71	4,39	2098	1,06	590			13,14	417,25	10,1	
06/02/2009	23.20.51	6/2/09 23.20	21,67	4,39	2093	1,06	590			13,16	417,27	10,2	
07/02/2009	0.20.51	7/2/09 0.20	21,7	4,39	2090	1,06	590			13,17	417,28	10,2	
07/02/2009	1.20.51	7/2/09 1.20	21,65	4,4	2087	1,06	590			13,19	417,30	10,1	
07/02/2009	2.20.51	7/2/09 2.20	21,64	4,4	2087	1,06	590			13,21	417,32	10,1	
07/02/2009	3.20.51	7/2/09 3.20	21,56	4,4	2088	1,06	590			13,22	417,33	10,1	
07/02/2009	4.20.51	7/2/09 4.20	21,59	4,4	2078	1,05	589			13,23	417,34	10,1	
07/02/2009	5.20.51	7/2/09 5.20	21,58	4,4	2079	1,05	589			13,25	417,36	10,2	
07/02/2009	6.20.51	7/2/09 6.20	21,55	4,41	2072	1,05	589			13,27	417,38	10,2	
07/02/2009	7.20.51	7/2/09 7.20	21,56	4,41	2068	1,05	589			13,29	417,40	10,1	
07/02/2009	8.20.51	7/2/09 8.20	21,55	4,41	2067	1,05	589			13,32	417,43	10,2	
07/02/2009	9.20.51	7/2/09 9.20	21,55	4,41	2062	1,04	589			13,35	417,46	10,1	
07/02/2009	10.20.51	7/2/09 10.20	21,41	4,42	2049	1,04	589			13,4	417,51	10,1	
07/02/2009	11.20.51	7/2/09 11.20	21,4	4,42	2049	1,04	589			13,42	417,53	10,1	
07/02/2009	12.20.51	7/2/09 12.20	21,4	4,43	2043	1,03	589			13,45	417,56	10,1	
07/02/2009	13.20.51	7/2/09 13.20	21,42	4,43	2039	1,03	589			13,46	417,57	10,1	
07/02/2009	14.20.51	7/2/09 14.20	21,38	4,43	2043	1,03	589			13,49	417,60	10,1	
07/02/2009	15.20.51	7/2/09 15.20	21,39	4,44	2036	1,03	588			13,52	417,63	10,1	
07/02/2009	16.20.51	7/2/09 16.20	21,37	4,44	2032	1,03	588			13,55	417,66	10,1	
07/02/2009	17.20.51	7/2/09 17.20	21,32	4,44	2025	1,02	588			13,58	417,69	10,2	
07/02/2009	18.20.51	7/2/09 18.20	21,33	4,44	2023	1,02	588			13,62	417,73	10,1	
07/02/2009	19.20.51	7/2/09 19.20	21,29	4,45	2017	1,02	587			13,66	417,77	10,1	
07/02/2009	20.20.51	7/2/09 20.20	21,31	4,45	2015	1,02	587			13,69	417,80	10,1	
07/02/2009	21.20.51	7/2/09 21.20	21,26	4,46	2011	1,02	587			13,71	417,82	10,1	
07/02/2009	22.20.51	7/2/09 22.20	21,27	4,46	2004	1,01	587			13,76	417,87	10,2	
07/02/2009	23.20.51	7/2/09 23.20	21,22	4,46	2004	1,01	587			13,78	417,89	10,1	
08/02/2009	0.20.51	8/2/09 0.20	21,24	4,47	1997	1,01	587			13,81	417,92	10,1	
08/02/2009	1.20.51	8/2/09 1.20	21,24	4,46	1996	1,01	587			13,86	417,97	10,1	
08/02/2009	2.20.51	8/2/09 2.20	21,15	4,47	1987	1	586			13,88	417,99	10,1	
08/02/2009	3.20.51	8/2/09 3.20	21,21	4,47	1987	1	586			13,93	418,04	10,1	
08/02/2009	4.20.51	8/2/09 4.20	21,19	4,47	1985	1	586			13,95	418,06	10,1	
08/02/2009	5.20.51	8/2/09 5.20	21,14	4,48	1985	1	586			13,97	418,08	10,1	
08/02/2009	6.20.51	8/2/09 6.20	21,2	4,47	1981	1	586			14,02	418,13	10,1	

**Pozzo Serpieri - Sonda superficiale periodo 22-01-2009 - 26-02-2009**

Data	Ora	Data completa	Temp	pH	EC	Sal	ORP	DO%	DO	Battente acqua	Quota	Batt	Livello statico misurato
DDMMYY	HHMMSS	DDMMYYHHMM	°C	Units	µS/cm	ppt	mV	Sat	mg/l	m	m slm	Volts	m slm
08/02/2009	7.20.51	8/2/09 7.20	21,15	4,48	1971	0,99	585			14,04	418,15	10,1	
08/02/2009	8.20.51	8/2/09 8.20	21,16	4,49	1973	1	585			14,08	418,19	10,1	
08/02/2009	9.20.51	8/2/09 9.20	21,12	4,49	1973	1	585			14,09	418,20	10,1	
08/02/2009	10.20.51	8/2/09 10.20	21,06	4,5	1957	0,99	584			14,12	418,23	10,1	
08/02/2009	11.20.51	8/2/09 11.20	21,06	4,5	1959	0,99	584			14,15	418,26	10,1	
08/02/2009	12.20.51	8/2/09 12.20	21,05	4,5	1957	0,99	584			14,18	418,29	10,1	
08/02/2009	13.20.51	8/2/09 13.20	21,04	4,51	1948	0,98	584			14,2	418,31	10,1	
08/02/2009	14.20.51	8/2/09 14.20	21,08	4,51	1944	0,98	583			14,22	418,33	10,1	
08/02/2009	15.20.51	8/2/09 15.20	20,99	4,52	1940	0,98	583			14,23	418,34	10,1	
08/02/2009	16.20.51	8/2/09 16.20	21,05	4,51	1937	0,98	583			14,26	418,37	10,1	
08/02/2009	17.20.51	8/2/09 17.20	21,03	4,52	1932	0,97	583			14,26	418,37	10,1	
08/02/2009	18.20.51	8/2/09 18.20	20,99	4,53	1924	0,97	582			14,28	418,39	10,1	
08/02/2009	19.20.51	8/2/09 19.20	21	4,52	1924	0,97	582			14,3	418,41	10,1	
08/02/2009	20.20.51	8/2/09 20.20	20,95	4,53	1919	0,97	582			14,31	418,42	10,1	
08/02/2009	21.20.51	8/2/09 21.20	20,99	4,53	1918	0,97	582			14,34	418,45	10,1	
08/02/2009	22.20.51	8/2/09 22.20	20,97	4,53	1916	0,96	582			14,36	418,47	10,1	
08/02/2009	23.20.51	8/2/09 23.20	20,95	4,53	1914	0,96	581			14,37	418,48	10,1	
09/02/2009	0.20.51	9/2/09 0.20	20,93	4,54	1911	0,96	581			14,4	418,51	10,1	
09/02/2009	1.20.51	9/2/09 1.20	20,96	4,53	1908	0,96	581			14,4	418,51	10,1	
09/02/2009	2.20.51	9/2/09 2.20	20,84	4,54	1899	0,96	581			14,42	418,53	10,1	
09/02/2009	3.20.51	9/2/09 3.20	20,91	4,54	1900	0,96	581			14,43	418,54	10,1	
09/02/2009	4.20.51	9/2/09 4.20	20,9	4,54	1904	0,96	580			14,45	418,56	10,1	
09/02/2009	5.20.51	9/2/09 5.20	20,91	4,54	1899	0,96	580			14,45	418,56	10,1	
09/02/2009	6.20.51	9/2/09 6.20	20,86	4,54	1899	0,96	580			14,47	418,58	10,1	
09/02/2009	7.20.51	9/2/09 7.20	20,86	4,54	1899	0,96	580			14,47	418,58	10,1	
09/02/2009	8.20.51	9/2/09 8.20	20,94	4,53	1899	0,96	580			14,48	418,59	10,1	
09/02/2009	9.20.51	9/2/09 9.20	20,81	4,55	1895	0,95	580			14,5	418,61	10,1	
09/02/2009	10.20.51	9/2/09 10.20	20,88	4,54	1896	0,95	580			14,52	418,63	10,1	
09/02/2009	11.20.51	9/2/09 11.20	20,83	4,54	1896	0,95	580			14,53	418,64	10,1	
09/02/2009	12.20.51	9/2/09 12.20	20,85	4,53	1893	0,95	580			14,54	418,65	10,1	
09/02/2009	13.20.51	9/2/09 13.20	20,78	4,55	1891	0,95	579			14,56	418,67	10,1	
09/02/2009	14.20.51	9/2/09 14.20	20,86	4,54	1891	0,95	579			14,57	418,68	10,1	
09/02/2009	15.20.51	9/2/09 15.20	20,89	4,53	1887	0,95	579			14,57	418,68	10,1	
09/02/2009	16.20.51	9/2/09 16.20	20,87	4,53	1886	0,95	579			14,6	418,71	10,1	
09/02/2009	17.20.51	9/2/09 17.20	20,85	4,53	1891	0,95	579			14,6	418,71	10,1	
09/02/2009	18.20.51	9/2/09 18.20	20,79	4,53	1885	0,95	579			14,61	418,72	10,1	
09/02/2009	19.20.51	9/2/09 19.20	20,86	4,52	1891	0,95	579			14,62	418,73	10,1	
09/02/2009	20.20.51	9/2/09 20.20	20,78	4,53	1888	0,95	578			14,63	418,74	10,1	
09/02/2009	21.20.51	9/2/09 21.20	20,8	4,52	1888	0,95	578			14,64	418,75	10,1	
09/02/2009	22.20.51	9/2/09 22.20	20,77	4,52	1888	0,95	578			14,64	418,75	10,1	
09/02/2009	23.20.51	9/2/09 23.20	20,83	4,51	1892	0,95	578			14,66	418,77	10,1	
10/02/2009	0.20.51	10/2/09 0.20	20,85	4,51	1896	0,95	578			14,65	418,76	10,1	
10/02/2009	1.20.51	10/2/09 1.20	20,78	4,51	1897	0,95	578			14,66	418,77	10,1	
10/02/2009	2.20.51	10/2/09 2.20	20,72	4,51	1894	0,95	578			14,67	418,78	10,1	
10/02/2009	3.20.51	10/2/09 3.20	20,7	4,51	1889	0,95	577			14,67	418,78	10,1	
10/02/2009	4.20.51	10/2/09 4.20	20,76	4,5	1897	0,95	577			14,69	418,80	10,1	
10/02/2009	5.20.51	10/2/09 5.20	20,77	4,5	1897	0,95	577			14,68	418,79	10,1	
10/02/2009	6.20.51	10/2/09 6.20	20,79	4,49	1901	0,96	577			14,67	418,78	10	
10/02/2009	7.20.51	10/2/09 7.20	20,82	4,48	1905	0,96	577			14,67	418,78	10,1	
10/02/2009	8.20.51	10/2/09 8.20	20,74	4,49	1902	0,96	577			14,68	418,79	10,1	
10/02/2009	9.20.51	10/2/09 9.20	20,77	4,48	1909	0,96	576			14,67	418,78	10,1	
10/02/2009	10.20.51	10/2/09 10.20	20,78	4,47	1910	0,96	576			14,68	418,79	10	
10/02/2009	11.20.51	10/2/09 11.20	20,79	4,47	1910	0,96	576			14,69	418,80	10,1	
10/02/2009	12.20.51	10/2/09 12.20	20,78	4,46	1918	0,97	576			14,68	418,79	10	
10/02/2009	13.20.51	10/2/09 13.20	20,8	4,46	1918	0,97	575			14,68	418,79	10,1	
10/02/2009	14.20.51	10/2/09 14.20	20,76	4,45	1920	0,97	575			14,69	418,80	10,1	
10/02/2009	15.20.51	10/2/09 15.20	20,75	4,45	1919	0,97	575			14,68	418,79	10,1	

**Pozzo Serpieri - Sonda superficiale periodo 22-01-2009 - 26-02-2009**

Data	Ora	Data completa	Temp	pH	EC	Sal	ORP	DO%	DO	Battente acqua	Quota	Batt	Livello statico misurato
DDMMYY	HHMMSS	DDMMYYHHMM	°C	Units	µS/cm	ppt	mV	Sat	mg/l	m	m slm	Volts	m slm
10/02/2009	16.20.51	10/2/09 16.20	20,72	4,45	1919	0,97	574			14,69	418,80	10	
10/02/2009	17.20.51	10/2/09 17.20	20,79	4,44	1925	0,97	574			14,7	418,81	10,1	
10/02/2009	18.20.51	10/2/09 18.20	20,82	4,43	1929	0,97	574			14,69	418,80	10,1	
10/02/2009	19.20.51	10/2/09 19.20	20,82	4,43	1932	0,97	573			14,71	418,82	10,1	
10/02/2009	20.20.51	10/2/09 20.20	20,82	4,43	1933	0,97	573			14,71	418,82	10,1	
10/02/2009	21.20.51	10/2/09 21.20	20,81	4,43	1934	0,97	573			14,71	418,82	10	
10/02/2009	22.20.51	10/2/09 22.20	20,8	4,42	1935	0,97	572			14,71	418,82	10	
10/02/2009	23.20.51	10/2/09 23.20	20,83	4,42	1939	0,98	572			14,72	418,83	10	
11/02/2009	0.20.51	11/2/09 0.20	20,7	4,42	1938	0,98	571			14,71	418,82	10,1	
11/02/2009	1.20.51	11/2/09 1.20	20,79	4,42	1946	0,98	571			14,71	418,82	10,1	
11/02/2009	2.20.51	11/2/09 2.20	20,81	4,41	1946	0,98	571			14,71	418,82	10,1	
11/02/2009	3.20.51	11/2/09 3.20	20,8	4,4	1953	0,98	570			14,72	418,83	10,1	
11/02/2009	4.20.51	11/2/09 4.20	20,83	4,4	1954	0,98	570			14,71	418,82	10,1	
11/02/2009	5.20.51	11/2/09 5.20	20,87	4,39	1958	0,99	569			14,72	418,83	10,1	
11/02/2009	6.20.51	11/2/09 6.20	20,86	4,38	1963	0,99	569			14,73	418,84	10,1	
11/02/2009	7.20.51	11/2/09 7.20	20,84	4,38	1965	0,99	568			14,73	418,84	10	
11/02/2009	8.20.51	11/2/09 8.20	20,85	4,38	1969	0,99	568			14,74	418,85	10	
11/02/2009	9.20.51	11/2/09 9.20	20,87	4,37	1969	0,99	567			14,73	418,84	10	
11/02/2009	10.20.51	11/2/09 10.20	20,86	4,37	1972	0,99	566			14,74	418,85	10,1	
11/02/2009	11.20.51	11/2/09 11.20	20,85	4,37	1974	1	566			14,74	418,85	10	
11/02/2009	12.20.51	11/2/09 12.20	20,87	4,36	1979	1	565			14,75	418,86	10	
11/02/2009	13.20.51	11/2/09 13.20	20,86	4,36	1980	1	564			14,75	418,86	10,1	
11/02/2009	14.20.51	11/2/09 14.20	20,89	4,36	1983	1	564			14,76	418,87	10	
11/02/2009	15.20.51	11/2/09 15.20	20,89	4,35	1983	1	563			14,76	418,87	10,1	
11/02/2009	16.20.51	11/2/09 16.20	20,89	4,35	1988	1	562			14,76	418,87	10,1	
11/02/2009	17.20.51	11/2/09 17.20	20,89	4,35	1994	1,01	561			14,77	418,88	10	
11/02/2009	18.20.51	11/2/09 18.20	20,88	4,34	1996	1,01	561			14,77	418,88	10,1	
11/02/2009	19.20.51	11/2/09 19.20	20,87	4,34	1999	1,01	560			14,79	418,90	10,1	
11/02/2009	20.20.51	11/2/09 20.20	20,86	4,34	2000	1,01	559			14,8	418,91	10	
11/02/2009	21.20.51	11/2/09 21.20	20,9	4,34	2004	1,01	558			14,8	418,91	10,1	
11/02/2009	22.20.51	11/2/09 22.20	20,89	4,33	2008	1,01	557			14,81	418,92	10	
11/02/2009	23.20.51	11/2/09 23.20	20,9	4,33	2010	1,01	556			14,82	418,93	10	
12/02/2009	0.20.51	12/2/09 0.20	20,9	4,33	2015	1,02	555			14,81	418,92	10,1	
12/02/2009	1.20.51	12/2/09 1.20	20,9	4,33	2017	1,02	554			14,83	418,94	10	
12/02/2009	2.20.51	12/2/09 2.20	20,84	4,32	2018	1,02	551			14,83	418,94	10	
12/02/2009	3.20.51	12/2/09 3.20	20,87	4,33	2020	1,02	549			14,84	418,95	10	
12/02/2009	4.20.51	12/2/09 4.20	20,86	4,32	2027	1,02	546			14,85	418,96	10	
12/02/2009	5.20.51	12/2/09 5.20	20,83	4,33	2026	1,02	543			14,85	418,96	10	
12/02/2009	6.20.51	12/2/09 6.20	20,82	4,32	2033	1,03	539			14,85	418,96	10	
12/02/2009	7.20.51	12/2/09 7.20	20,84	4,32	2033	1,03	535			14,86	418,97	10	
12/02/2009	8.20.51	12/2/09 8.20	20,8	4,33	2030	1,03	529			14,87	418,98	10	
12/02/2009	9.20.51	12/2/09 9.20	20,77	4,33	2037	1,03	523			14,87	418,98	10	
12/02/2009	10.20.51	12/2/09 10.20	20,78	4,32	2038	1,03	517			14,88	418,99	10	
12/02/2009	11.20.51	12/2/09 11.20	20,75	4,33	2041	1,03	509			14,89	419,00	10	
12/02/2009	12.20.51	12/2/09 12.20	20,77	4,33	2047	1,03	502			14,89	419,00	10,1	
12/02/2009	13.20.51	12/2/09 13.20	20,75	4,33	2049	1,03	495			14,89	419,00	10	
12/02/2009	14.20.51	12/2/09 14.20	20,75	4,33	2051	1,04	488			14,88	418,99	10	
12/02/2009	15.20.51	12/2/09 15.20	20,72	4,33	2054	1,04	482			14,89	419,00	10	
12/02/2009	16.20.51	12/2/09 16.20	20,72	4,33	2055	1,04	475			14,9	419,01	10	
12/02/2009	17.20.51	12/2/09 17.20	20,68	4,33	2059	1,04	469			14,91	419,02	10	
12/02/2009	18.20.51	12/2/09 18.20	20,69	4,33	2063	1,04	463			14,92	419,03	10	
12/02/2009	19.20.51	12/2/09 19.20	20,69	4,33	2064	1,04	458			14,92	419,03	10	
12/02/2009	20.20.51	12/2/09 20.20	20,61	4,34	2069	1,05	452			14,91	419,02	10	
12/02/2009	21.20.51	12/2/09 21.20	20,63	4,33	2073	1,05	448			14,93	419,04	10	
12/02/2009	22.20.51	12/2/09 22.20	20,64	4,33	2073	1,05	443			14,92	419,03	10	
12/02/2009	23.20.51	12/2/09 23.20	20,61	4,33	2076	1,05	438			14,93	419,04	10	
13/02/2009	0.20.51	13/2/09 0.20	20,58	4,33	2082	1,05	433			14,93	419,04	10	



**Pozzo Serpieri - Sonda superficiale periodo 22-01-2009 - 26-02-2009**

Data	Ora	Data completa	Temp	pH	EC	Sal	ORP	DO%	DO	Battente acqua	Quota	Batt	Livello statico misurato
DDMMYY	HHMMSS	DDMMYYHHMM	°C	Units	µS/cm	ppt	mV	Sat	mg/l	m	m slm	Volts	m slm
13/02/2009	1.20.51	13/2/09 1.20	20,55	4,33	2081	1,05	429			14,93	419,04	10	
13/02/2009	2.20.51	13/2/09 2.20	20,56	4,33	2084	1,05	425			14,94	419,05	10	
13/02/2009	3.20.51	13/2/09 3.20	20,52	4,33	2089	1,06	421			14,94	419,05	10	
13/02/2009	4.20.51	13/2/09 4.20	20,49	4,34	2091	1,06	418			14,93	419,04	10	
13/02/2009	5.20.51	13/2/09 5.20	20,48	4,33	2090	1,06	415			14,95	419,06	10	
13/02/2009	6.20.51	13/2/09 6.20	20,43	4,34	2096	1,06	412			14,96	419,07	10	
13/02/2009	7.20.51	13/2/09 7.20	20,41	4,34	2096	1,06	410			14,96	419,07	10	
13/02/2009	8.20.51	13/2/09 8.20	20,38	4,34	2102	1,06	408			14,97	419,08	10	
13/02/2009	9.20.51	13/2/09 9.20	20,36	4,34	2104	1,06	406			14,98	419,09	10	
13/02/2009	10.20.51	13/2/09 10.20	20,35	4,34	2104	1,06	405			14,97	419,08	10	
13/02/2009	11.20.51	13/2/09 11.20	20,29	4,34	2109	1,07	403			14,99	419,10	9,9	
13/02/2009	12.20.51	13/2/09 12.20	20,27	4,34	2109	1,07	402			15	419,11	10	
13/02/2009	13.20.51	13/2/09 13.20	20,24	4,34	2112	1,07	401			14,98	419,09	10	
13/02/2009	14.20.51	13/2/09 14.20	20,2	4,34	2112	1,07	401			14,98	419,09	10	
13/02/2009	15.20.51	13/2/09 15.20	20,15	4,34	2112	1,07	400			14,98	419,09	9,9	
13/02/2009	16.20.51	13/2/09 16.20	20,15	4,34	2115	1,07	400			15	419,11	10	
13/02/2009	17.20.51	13/2/09 17.20	20,11	4,34	2117	1,07	400			14,99	419,10	10	
13/02/2009	18.20.51	13/2/09 18.20	20,07	4,34	2118	1,07	400			14,98	419,09	9,9	
13/02/2009	19.20.51	13/2/09 19.20	20,07	4,34	2119	1,07	400			15,01	419,12	10	
13/02/2009	20.20.51	13/2/09 20.20	20,02	4,34	2122	1,07	401			15,01	419,12	9,8	
13/02/2009	21.20.51	13/2/09 21.20	19,99	4,34	2123	1,07	401			15,01	419,12	9,9	
13/02/2009	22.20.51	13/2/09 22.20	19,96	4,34	2120	1,07	402			15,01	419,12	9,8	
13/02/2009	23.20.51	13/2/09 23.20	19,95	4,34	2124	1,07	403			15,02	419,13	9,9	
14/02/2009	0.20.51	14/2/09 0.20	19,95	4,34	2128	1,08	404			15,02	419,13	9,8	
14/02/2009	1.20.51	14/2/09 1.20	19,88	4,34	2128	1,08	405			15,02	419,13	9,9	
14/02/2009	2.20.51	14/2/09 2.20	19,94	4,34	2128	1,08	406			15,02	419,13	9,9	
14/02/2009	3.20.51	14/2/09 3.20	19,91	4,33	2129	1,08	407			15,03	419,14	9,9	
14/02/2009	4.20.51	14/2/09 4.20	19,88	4,34	2132	1,08	407			15,03	419,14	9,9	
14/02/2009	5.20.51	14/2/09 5.20	19,87	4,33	2132	1,08	408			15,02	419,13	9,9	
14/02/2009	6.20.51	14/2/09 6.20	19,85	4,33	2132	1,08	408			15,02	419,13	9,8	
14/02/2009	7.20.51	14/2/09 7.20	19,84	4,34	2137	1,08	409			15,03	419,14	9,9	
14/02/2009	8.20.51	14/2/09 8.20	19,83	4,34	2140	1,08	409			15,03	419,14	9,9	
14/02/2009	9.20.51	14/2/09 9.20	19,83	4,34	2141	1,08	409			15,04	419,15	9,9	
14/02/2009	10.20.51	14/2/09 10.20	19,79	4,34	2142	1,08	410			15,04	419,15	9,9	
14/02/2009	11.20.51	14/2/09 11.20	19,79	4,33	2146	1,08	409			15,03	419,14	9,9	
14/02/2009	12.20.51	14/2/09 12.20	19,78	4,33	2144	1,08	410			15,05	419,16	9,9	
14/02/2009	13.20.51	14/2/09 13.20	19,77	4,33	2148	1,09	410			15,05	419,16	9,9	
14/02/2009	14.20.51	14/2/09 14.20	19,77	4,33	2148	1,09	410			15,04	419,15	9,9	
14/02/2009	15.20.51	14/2/09 15.20	19,79	4,33	2152	1,09	410			15,05	419,16	9,9	
14/02/2009	16.20.51	14/2/09 16.20	19,77	4,33	2150	1,09	409			15,06	419,17	9,9	
14/02/2009	17.20.51	14/2/09 17.20	19,8	4,33	2157	1,09	409			15,05	419,16	9,9	
14/02/2009	18.20.51	14/2/09 18.20	19,79	4,32	2156	1,09	408			15,06	419,17	9,9	
14/02/2009	19.20.51	14/2/09 19.20	19,79	4,33	2163	1,09	407			15,05	419,16	9,9	
14/02/2009	20.20.51	14/2/09 20.20	19,77	4,33	2166	1,1	405			15,07	419,18	9,8	
14/02/2009	21.20.51	14/2/09 21.20	19,82	4,33	2163	1,09	404			15,07	419,18	9,8	
14/02/2009	22.20.51	14/2/09 22.20	19,81	4,33	2170	1,1	403			15,07	419,18	9,9	
14/02/2009	23.20.51	14/2/09 23.20	19,81	4,33	2170	1,1	401			15,08	419,19	9,8	
15/02/2009	0.20.51	15/2/09 0.20	19,83	4,33	2173	1,1	400			15,09	419,20	9,8	
15/02/2009	1.20.51	15/2/09 1.20	19,82	4,32	2175	1,1	399			15,08	419,19	9,9	
15/02/2009	2.20.51	15/2/09 2.20	19,82	4,33	2174	1,1	397			15,09	419,20	9,9	
15/02/2009	3.20.51	15/2/09 3.20	19,86	4,32	2177	1,1	396			15,1	419,21	9,9	
15/02/2009	4.20.51	15/2/09 4.20	19,83	4,33	2183	1,1	395			15,09	419,20	9,8	
15/02/2009	5.20.51	15/2/09 5.20	19,84	4,32	2183	1,1	394			15,09	419,20	9,9	
15/02/2009	6.20.51	15/2/09 6.20	19,85	4,32	2186	1,11	393			15,1	419,21	9,8	
15/02/2009	7.20.51	15/2/09 7.20	19,83	4,32	2192	1,11	392			15,11	419,22	9,9	
15/02/2009	8.20.51	15/2/09 8.20	19,84	4,32	2193	1,11	391			15,11	419,22	9,9	
15/02/2009	9.20.51	15/2/09 9.20	19,84	4,32	2188	1,11	391			15,11	419,22	9,9	

**Pozzo Serpieri - Sonda superficiale periodo 22-01-2009 - 26-02-2009**

Data	Ora	Data completa	Temp	pH	EC	Sal	ORP	DO%	DO	Battente acqua	Quota	Batt	Livello statico misurato
DDMMYY	HHMMSS	DDMMYYHHMM	°C	Units	µS/cm	ppt	mV	Sat	mg/l	m	m slm	Volts	m slm
15/02/2009	10.20.51	15/2/09 10.20	19,84	4,32	2190	1,11	390			15,12	419,23	9,9	
15/02/2009	11.20.51	15/2/09 11.20	19,85	4,32	2193	1,11	389			15,11	419,22	9,9	
15/02/2009	12.20.51	15/2/09 12.20	19,86	4,32	2196	1,11	388			15,13	419,24	9,9	
15/02/2009	13.20.51	15/2/09 13.20	19,79	4,32	2196	1,11	387			15,12	419,23	9,9	
15/02/2009	14.20.51	15/2/09 14.20	19,84	4,32	2195	1,11	387			15,12	419,23	9,9	
15/02/2009	15.20.51	15/2/09 15.20	19,82	4,32	2199	1,11	386			15,13	419,24	9,9	
15/02/2009	16.20.51	15/2/09 16.20	19,88	4,32	2199	1,11	385			15,11	419,22	9,9	
15/02/2009	17.20.51	15/2/09 17.20	19,91	4,31	2197	1,11	385			15,12	419,23	9,9	
15/02/2009	18.20.51	15/2/09 18.20	19,9	4,31	2204	1,12	384			15,13	419,24	9,8	
15/02/2009	19.20.51	15/2/09 19.20	19,89	4,31	2208	1,12	383			15,13	419,24	9,9	
15/02/2009	20.20.51	15/2/09 20.20	19,84	4,31	2207	1,12	383			15,14	419,25	9,9	
15/02/2009	21.20.51	15/2/09 21.20	19,93	4,32	2208	1,12	382			15,15	419,26	9,9	
15/02/2009	22.20.51	15/2/09 22.20	19,96	4,31	2209	1,12	381			15,13	419,24	9,8	
15/02/2009	23.20.51	15/2/09 23.20	19,95	4,32	2211	1,12	380			15,14	419,25	9,9	
16/02/2009	0.20.51	16/2/09 0.20	19,89	4,32	2212	1,12	380			15,14	419,25	9,9	
16/02/2009	1.20.51	16/2/09 1.20	19,92	4,31	2212	1,12	379			15,15	419,26	9,8	
16/02/2009	2.20.51	16/2/09 2.20	19,98	4,31	2210	1,12	379			15,15	419,26	9,9	
16/02/2009	3.20.51	16/2/09 3.20	19,96	4,31	2220	1,12	378			15,13	419,24	9,8	
16/02/2009	4.20.51	16/2/09 4.20	19,99	4,31	2216	1,12	378			15,14	419,25	9,8	
16/02/2009	5.20.51	16/2/09 5.20	19,98	4,31	2223	1,13	377			15,13	419,24	9,9	
16/02/2009	6.20.51	16/2/09 6.20	19,93	4,31	2223	1,13	377			15,13	419,24	9,9	
16/02/2009	7.20.51	16/2/09 7.20	19,94	4,3	2224	1,13	377			15,12	419,23	9,9	
16/02/2009	8.20.51	16/2/09 8.20	19,97	4,31	2225	1,13	376			15,13	419,24	9,9	
16/02/2009	9.20.51	16/2/09 9.20	20	4,3	2226	1,13	376			15,14	419,25	9,8	
16/02/2009	10.20.51	16/2/09 10.20	20,03	4,31	2231	1,13	375			15,14	419,25	9,8	
16/02/2009	11.20.51	16/2/09 11.20	20,07	4,3	2234	1,13	375			15,13	419,24	9,9	
16/02/2009	12.20.51	16/2/09 12.20	20,07	4,3	2236	1,13	374			15,12	419,23	9,9	
16/02/2009	13.20.51	16/2/09 13.20	20,06	4,3	2236	1,13	374			15,12	419,23	9,9	
16/02/2009	14.20.51	16/2/09 14.20	20,1	4,3	2238	1,13	373			15,11	419,22	9,9	
16/02/2009	15.20.51	16/2/09 15.20	20,12	4,29	2235	1,13	373			15,11	419,22	9,8	
16/02/2009	16.20.51	16/2/09 16.20	20,1	4,3	2242	1,14	372			15,11	419,22	9,8	
16/02/2009	17.20.51	16/2/09 17.20	20,12	4,3	2242	1,14	372			15,11	419,22	9,9	
16/02/2009	18.20.51	16/2/09 18.20	20,15	4,3	2244	1,14	371			15,11	419,22	9,9	
16/02/2009	19.20.51	16/2/09 19.20	20,11	4,3	2243	1,14	371			15,1	419,21	9,8	
16/02/2009	20.20.51	16/2/09 20.20	20,19	4,3	2245	1,14	370			15,1	419,21	9,9	
16/02/2009	21.20.51	16/2/09 21.20	20,17	4,3	2245	1,14	370			15,1	419,21	9,8	
16/02/2009	22.20.51	16/2/09 22.20	20,21	4,3	2247	1,14	370			15,1	419,21	9,9	
16/02/2009	23.20.51	16/2/09 23.20	20,18	4,29	2251	1,14	370			15,11	419,22	9,9	
17/02/2009	0.20.51	17/2/09 0.20	20,18	4,3	2250	1,14	369			15,1	419,21	9,8	
17/02/2009	1.20.51	17/2/09 1.20	20,21	4,3	2254	1,14	369			15,09	419,20	9,8	
17/02/2009	2.20.51	17/2/09 2.20	20,22	4,29	2251	1,14	369			15,1	419,21	9,9	
17/02/2009	3.20.51	17/2/09 3.20	20,2	4,29	2254	1,14	368			15,09	419,20	9,8	
17/02/2009	4.20.51	17/2/09 4.20	20,21	4,29	2258	1,14	368			15,09	419,20	9,8	
17/02/2009	5.20.51	17/2/09 5.20	20,23	4,29	2264	1,15	368			15,08	419,19	9,8	
17/02/2009	6.20.51	17/2/09 6.20	20,23	4,29	2264	1,15	368			15,07	419,18	9,9	
17/02/2009	7.20.51	17/2/09 7.20	20,24	4,29	2266	1,15	368			15,07	419,18	9,8	
17/02/2009	8.20.51	17/2/09 8.20	20,23	4,29	2268	1,15	368			15,08	419,19	9,8	
17/02/2009	9.20.51	17/2/09 9.20	20,24	4,29	2268	1,15	367			15,07	419,18	9,9	
17/02/2009	10.20.51	17/2/09 10.20	20,22	4,29	2267	1,15	367			15,07	419,18	9,9	
17/02/2009	11.20.51	17/2/09 11.20	20,27	4,29	2268	1,15	367			15,05	419,16	9,8	
17/02/2009	12.20.51	17/2/09 12.20	20,27	4,29	2270	1,15	367			15,06	419,17	9,9	
17/02/2009	13.20.51	17/2/09 13.20	20,27	4,29	2270	1,15	367			15,05	419,16	9,8	
17/02/2009	14.20.51	17/2/09 14.20	20,27	4,29	2268	1,15	367			15,04	419,15	9,8	
17/02/2009	15.20.51	17/2/09 15.20	20,29	4,29	2272	1,15	367			15,03	419,14	9,8	
17/02/2009	16.20.51	17/2/09 16.20	20,3	4,29	2275	1,15	367			15,04	419,15	9,8	
17/02/2009	17.20.51	17/2/09 17.20	20,27	4,29	2272	1,15	366			15,01	419,12	9,8	
17/02/2009	18.20.51	17/2/09 18.20	20,29	4,29	2275	1,15	366			15,01	419,12	9,8	

**Pozzo Serpieri - Sonda superficiale periodo 22-01-2009 - 26-02-2009**

Data	Ora	Data completa	Temp	pH	EC	Sal	ORP	DO%	DO	Battente acqua	Quota	Batt	Livello statico misurato
DDMMYY	HHMMSS	DDMMYYHHMM	°C	Units	µS/cm	ppt	mV	Sat	mg/l	m	m slm	Volts	m slm
17/02/2009	19.20.51	17/2/09 19.20	20,31	4,29	2274	1,15	366			15,01	419,12	9,9	
17/02/2009	20.20.51	17/2/09 20.20	20,31	4,29	2274	1,15	366			15,01	419,12	9,9	
17/02/2009	21.20.51	17/2/09 21.20	20,32	4,29	2275	1,15	366			15,01	419,12	9,8	
17/02/2009	22.20.51	17/2/09 22.20	20,24	4,29	2277	1,16	365			14,99	419,10	9,8	
17/02/2009	23.20.51	17/2/09 23.20	20,24	4,29	2276	1,15	365			14,97	419,08	9,9	
18/02/2009	0.20.51	18/2/09 0.20	20,27	4,29	2276	1,15	365			14,98	419,09	9,9	
18/02/2009	1.20.51	18/2/09 1.20	20,23	4,29	2276	1,15	365			14,97	419,08	9,9	
18/02/2009	2.20.51	18/2/09 2.20	20,33	4,29	2272	1,15	365			14,96	419,07	9,7	
18/02/2009	3.20.51	18/2/09 3.20	20,27	4,28	2275	1,15	365			14,96	419,07	9,8	
18/02/2009	4.20.51	18/2/09 4.20	20,34	4,29	2276	1,16	365			14,95	419,06	9,8	
18/02/2009	5.20.51	18/2/09 5.20	20,35	4,29	2276	1,16	365			14,95	419,06	9,8	
18/02/2009	6.20.51	18/2/09 6.20	20,36	4,29	2279	1,16	365			14,94	419,05	9,9	
18/02/2009	7.20.51	18/2/09 7.20	20,36	4,29	2282	1,16	365			14,96	419,07	9,8	
18/02/2009	8.20.51	18/2/09 8.20	20,32	4,28	2282	1,16	365			14,95	419,06	9,9	
18/02/2009	9.20.51	18/2/09 9.20	20,32	4,29	2279	1,16	365			14,97	419,08	9,8	
18/02/2009	10.20.51	18/2/09 10.20	20,36	4,29	2282	1,16	364			14,96	419,07	9,8	
18/02/2009	11.20.51	18/2/09 11.20	20,39	4,29	2281	1,16	364			14,96	419,07	9,8	
18/02/2009	12.20.51	18/2/09 12.20	20,39	4,28	2282	1,16	364			14,96	419,07	9,8	
18/02/2009	13.20.51	18/2/09 13.20	20,37	4,28	2282	1,16	364			14,97	419,08	9,7	
18/02/2009	14.20.51	18/2/09 14.20	20,38	4,28	2280	1,16	364			14,98	419,09	9,8	
18/02/2009	15.20.51	18/2/09 15.20	20,37	4,28	2284	1,16	364			14,97	419,08	9,7	
18/02/2009	16.20.51	18/2/09 16.20	20,36	4,29	2287	1,16	364			14,96	419,07	9,9	
18/02/2009	17.20.51	18/2/09 17.20	20,4	4,28	2287	1,16	364			14,96	419,07	9,7	
18/02/2009	18.20.51	18/2/09 18.20	20,33	4,28	2288	1,16	364			14,97	419,08	9,8	
18/02/2009	19.20.51	18/2/09 19.20	20,38	4,28	2290	1,16	364			14,96	419,07	9,8	
18/02/2009	20.20.51	18/2/09 20.20	20,39	4,28	2294	1,16	364			14,97	419,08	9,7	
18/02/2009	21.20.51	18/2/09 21.20	20,39	4,27	2292	1,16	364			14,96	419,07	9,8	
18/02/2009	22.20.51	18/2/09 22.20	20,39	4,28	2291	1,16	364			14,97	419,08	9,7	
18/02/2009	23.20.51	18/2/09 23.20	20,4	4,28	2292	1,16	364			14,97	419,08	9,8	
19/02/2009	0.20.51	19/2/09 0.20	20,4	4,28	2290	1,16	364			14,97	419,08	9,7	
19/02/2009	1.20.51	19/2/09 1.20	20,4	4,28	2294	1,16	364			14,97	419,08	9,7	
19/02/2009	2.20.51	19/2/09 2.20	20,42	4,28	2290	1,16	364			14,96	419,07	9,7	
19/02/2009	3.20.51	19/2/09 3.20	20,47	4,27	2295	1,17	364			14,96	419,07	9,7	
19/02/2009	4.20.51	19/2/09 4.20	20,47	4,27	2301	1,17	364			14,95	419,06	9,7	
19/02/2009	5.20.51	19/2/09 5.20	20,47	4,27	2301	1,17	364			14,95	419,06	9,8	
19/02/2009	6.20.51	19/2/09 6.20	20,49	4,27	2302	1,17	364			14,95	419,06	9,7	
19/02/2009	7.20.51	19/2/09 7.20	20,41	4,27	2303	1,17	364			14,96	419,07	9,9	
19/02/2009	8.20.51	19/2/09 8.20	20,48	4,27	2299	1,17	364			14,95	419,06	9,8	
19/02/2009	9.20.51	19/2/09 9.20	20,42	4,26	2307	1,17	363			14,94	419,05	9,7	
19/02/2009	10.20.51	19/2/09 10.20	20,49	4,26	2305	1,17	364			14,95	419,06	9,7	
19/02/2009	11.20.51	19/2/09 11.20	20,53	4,26	2313	1,17	364			14,94	419,05	9,7	
19/02/2009	12.20.51	19/2/09 12.20	20,54	4,26	2307	1,17	364			14,94	419,05	9,7	
19/02/2009	13.20.51	19/2/09 13.20	20,52	4,25	2310	1,17	364			14,94	419,05	9,9	
19/02/2009	14.20.51	19/2/09 14.20	20,56	4,26	2313	1,17	364			14,94	419,05	9,7	
19/02/2009	15.20.51	19/2/09 15.20	20,53	4,25	2314	1,18	364			14,93	419,04	9,8	
19/02/2009	16.20.51	19/2/09 16.20	20,54	4,25	2315	1,18	364			14,93	419,04	9,7	
19/02/2009	17.20.51	19/2/09 17.20	20,58	4,25	2315	1,18	364			14,93	419,04	9,7	
19/02/2009	18.20.51	19/2/09 18.20	20,59	4,25	2314	1,18	364			14,92	419,03	9,7	
19/02/2009	19.20.51	19/2/09 19.20	20,57	4,25	2318	1,18	364			14,93	419,04	9,7	
19/02/2009	20.20.51	19/2/09 20.20	20,6	4,24	2321	1,18	363			14,94	419,05	9,7	
19/02/2009	21.20.51	19/2/09 21.20	20,57	4,24	2317	1,18	363			14,94	419,05	9,7	
19/02/2009	22.20.51	19/2/09 22.20	20,61	4,24	2318	1,18	363			14,93	419,04	9,7	
19/02/2009	23.20.51	19/2/09 23.20	20,65	4,25	2325	1,18	363			14,94	419,05	9,7	
20/02/2009	0.20.51	20/2/09 0.20	20,63	4,24	2325	1,18	363			14,94	419,05	9,7	
20/02/2009	1.20.51	20/2/09 1.20	20,59	4,24	2328	1,18	363			14,94	419,05	9,7	
20/02/2009	2.20.51	20/2/09 2.20	20,61	4,25	2331	1,18	363			14,94	419,05	9,7	
20/02/2009	3.20.51	20/2/09 3.20	20,64	4,24	2330	1,18	363			14,94	419,05	9,7	

**Pozzo Serpieri - Sonda superficiale periodo 22-01-2009 - 26-02-2009**

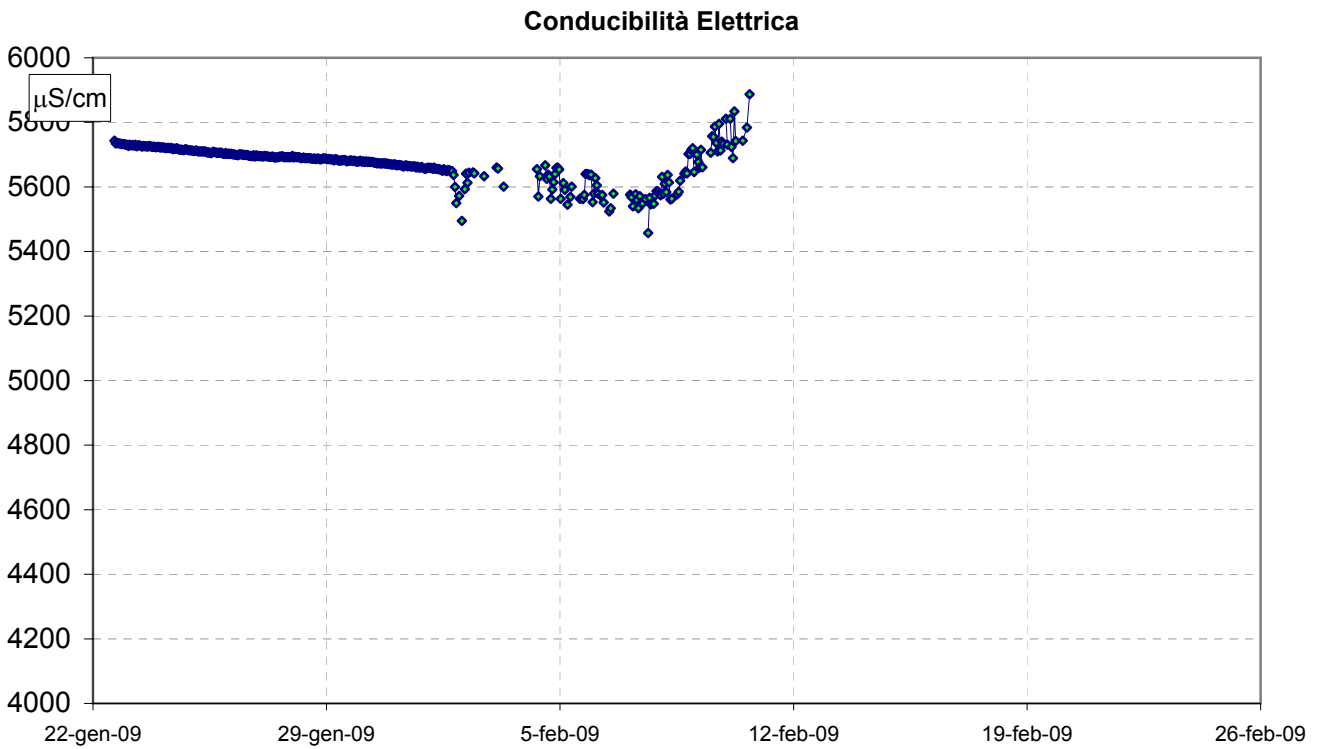
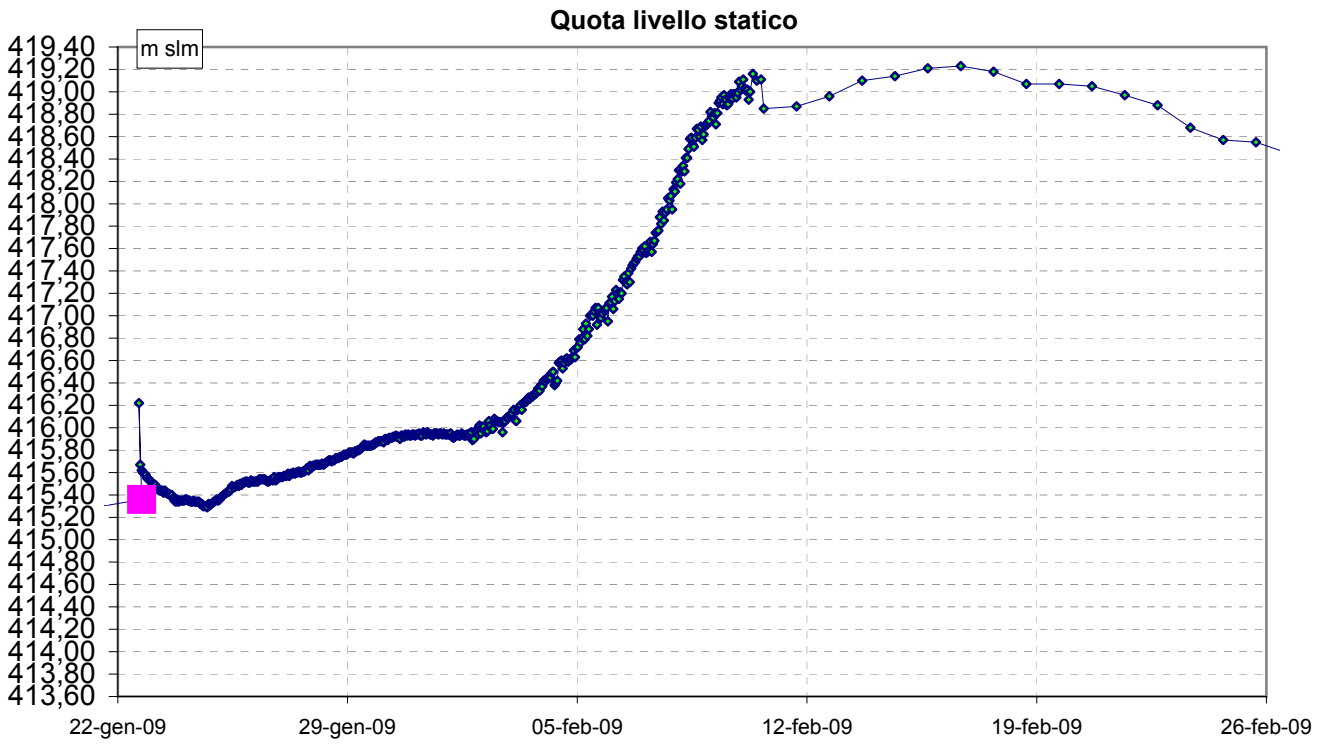
Data	Ora	Data completa	Temp	pH	EC	Sal	ORP	DO%	DO	Battente acqua	Quota	Batt	Livello statico misurato
DDMMYY	HHMMSS	DDMMYYHHMM	°C	Units	µS/cm	ppt	mV	Sat	mg/l	m	m slm	Volts	m slm
20/02/2009	4.20.51	20/2/09 4.20	20,58	4,25	2332	1,19	363			14,94	419,05	9,7	
20/02/2009	5.20.51	20/2/09 5.20	20,6	4,25	2338	1,19	363			14,93	419,04	9,7	
20/02/2009	6.20.51	20/2/09 6.20	20,62	4,25	2339	1,19	363			14,93	419,04	9,7	
20/02/2009	7.20.51	20/2/09 7.20	20,57	4,24	2341	1,19	364			14,94	419,05	9,7	
20/02/2009	8.20.51	20/2/09 8.20	20,66	4,25	2343	1,19	364			14,93	419,04	9,7	
20/02/2009	9.20.51	20/2/09 9.20	20,68	4,24	2346	1,19	364			14,94	419,05	9,7	
20/02/2009	10.20.51	20/2/09 10.20	20,67	4,24	2349	1,19	364			14,93	419,04	9,7	
20/02/2009	11.20.51	20/2/09 11.20	20,64	4,24	2348	1,19	364			14,93	419,04	9,7	
20/02/2009	12.20.51	20/2/09 12.20	20,7	4,24	2354	1,2	364			14,93	419,04	9,7	
20/02/2009	13.20.51	20/2/09 13.20	20,7	4,24	2363	1,2	364			14,92	419,03	9,7	
20/02/2009	14.20.51	20/2/09 14.20	20,69	4,24	2362	1,2	364			14,92	419,03	9,7	
20/02/2009	15.20.51	20/2/09 15.20	20,67	4,24	2360	1,2	364			14,92	419,03	9,7	
20/02/2009	16.20.51	20/2/09 16.20	20,68	4,23	2362	1,2	364			14,9	419,01	9,7	
20/02/2009	17.20.51	20/2/09 17.20	20,69	4,24	2363	1,2	364			14,9	419,01	9,7	
20/02/2009	18.20.51	20/2/09 18.20	20,72	4,24	2363	1,2	364			14,89	419,00	9,7	
20/02/2009	19.20.51	20/2/09 19.20	20,7	4,24	2363	1,2	364			14,9	419,01	9,7	
20/02/2009	20.20.51	20/2/09 20.20	20,7	4,24	2363	1,2	364			14,89	419,00	9,7	
20/02/2009	21.20.51	20/2/09 21.20	20,73	4,24	2366	1,2	363			14,9	419,01	9,7	
20/02/2009	22.20.51	20/2/09 22.20	20,74	4,24	2366	1,2	363			14,9	419,01	9,7	
20/02/2009	23.20.51	20/2/09 23.20	20,75	4,24	2366	1,2	363			14,89	419,00	9,7	
21/02/2009	0.20.51	21/2/09 0.20	20,68	4,24	2370	1,21	363			14,88	418,99	9,7	
21/02/2009	1.20.51	21/2/09 1.20	20,72	4,24	2366	1,2	363			14,88	418,99	9,7	
21/02/2009	2.20.51	21/2/09 2.20	20,71	4,24	2370	1,21	363			14,87	418,98	9,7	
21/02/2009	3.20.51	21/2/09 3.20	20,75	4,24	2370	1,21	363			14,88	418,99	9,7	
21/02/2009	4.20.51	21/2/09 4.20	20,75	4,24	2376	1,21	363			14,88	418,99	9,7	
21/02/2009	5.20.51	21/2/09 5.20	20,74	4,24	2374	1,21	363			14,87	418,98	9,7	
21/02/2009	6.20.51	21/2/09 6.20	20,74	4,24	2374	1,21	363			14,87	418,98	9,7	
21/02/2009	7.20.51	21/2/09 7.20	20,74	4,24	2378	1,21	363			14,86	418,97	9,7	
21/02/2009	8.20.51	21/2/09 8.20	20,78	4,24	2375	1,21	363			14,86	418,97	9,7	
21/02/2009	9.20.51	21/2/09 9.20	20,78	4,24	2379	1,21	363			14,86	418,97	9,7	
21/02/2009	10.20.51	21/2/09 10.20	20,74	4,24	2382	1,21	363			14,86	418,97	9,7	
21/02/2009	11.20.51	21/2/09 11.20	20,77	4,24	2376	1,21	362			14,85	418,96	9,7	
21/02/2009	12.20.51	21/2/09 12.20	20,74	4,24	2380	1,21	362			14,83	418,94	9,7	
21/02/2009	13.20.51	21/2/09 13.20	20,77	4,24	2386	1,21	362			14,84	418,95	9,7	
21/02/2009	14.20.51	21/2/09 14.20	20,8	4,24	2383	1,21	362			14,84	418,95	9,7	
21/02/2009	15.20.51	21/2/09 15.20	20,82	4,24	2383	1,21	362			14,83	418,94	9,7	
21/02/2009	16.20.51	21/2/09 16.20	20,84	4,24	2388	1,22	362			14,82	418,93	9,7	
21/02/2009	17.20.51	21/2/09 17.20	20,84	4,24	2385	1,21	362			14,82	418,93	9,7	
21/02/2009	18.20.51	21/2/09 18.20	20,84	4,24	2391	1,22	363			14,82	418,93	9,7	
21/02/2009	19.20.51	21/2/09 19.20	20,81	4,24	2392	1,22	362			14,8	418,91	9,7	
21/02/2009	20.20.51	21/2/09 20.20	20,83	4,24	2394	1,22	362			14,81	418,92	9,7	
21/02/2009	21.20.51	21/2/09 21.20	20,87	4,24	2394	1,22	362			14,8	418,91	9,7	
21/02/2009	22.20.51	21/2/09 22.20	20,85	4,24	2395	1,22	362			14,8	418,91	9,7	
21/02/2009	23.20.51	21/2/09 23.20	20,84	4,25	2394	1,22	362			14,8	418,91	9,7	
22/02/2009	0.20.51	22/2/09 0.20	20,9	4,25	2398	1,22	362			14,78	418,89	9,7	
22/02/2009	1.20.51	22/2/09 1.20	20,87	4,24	2395	1,22	362			14,78	418,89	9,7	
22/02/2009	2.20.51	22/2/09 2.20	20,91	4,24	2397	1,22	362			14,77	418,88	9,7	
22/02/2009	3.20.51	22/2/09 3.20	20,87	4,25	2395	1,22	362			14,77	418,88	9,7	
22/02/2009	4.20.51	22/2/09 4.20	20,94	4,24	2397	1,22	362			14,77	418,88	9,7	
22/02/2009	5.20.51	22/2/09 5.20	20,95	4,24	2394	1,22	362			14,75	418,86	9,7	
22/02/2009	6.20.51	22/2/09 6.20	20,91	4,24	2397	1,22	362			14,75	418,86	9,7	
22/02/2009	7.20.51	22/2/09 7.20	20,94	4,24	2393	1,22	362			14,74	418,85	9,7	
22/02/2009	8.20.51	22/2/09 8.20	20,97	4,24	2398	1,22	362			14,74	418,85	9,7	
22/02/2009	9.20.51	22/2/09 9.20	20,95	4,24	2401	1,22	362			14,74	418,85	9,6	
22/02/2009	10.20.51	22/2/09 10.20	20,99	4,24	2398	1,22	362			14,74	418,85	9,6	
22/02/2009	11.20.51	22/2/09 11.20	20,99	4,24	2401	1,22	362			14,73	418,84	9,7	
22/02/2009	12.20.51	22/2/09 12.20	21,01	4,24	2402	1,22	362			14,72	418,83	9,6	

**Pozzo Serpieri - Sonda superficiale periodo 22-01-2009 - 26-02-2009**

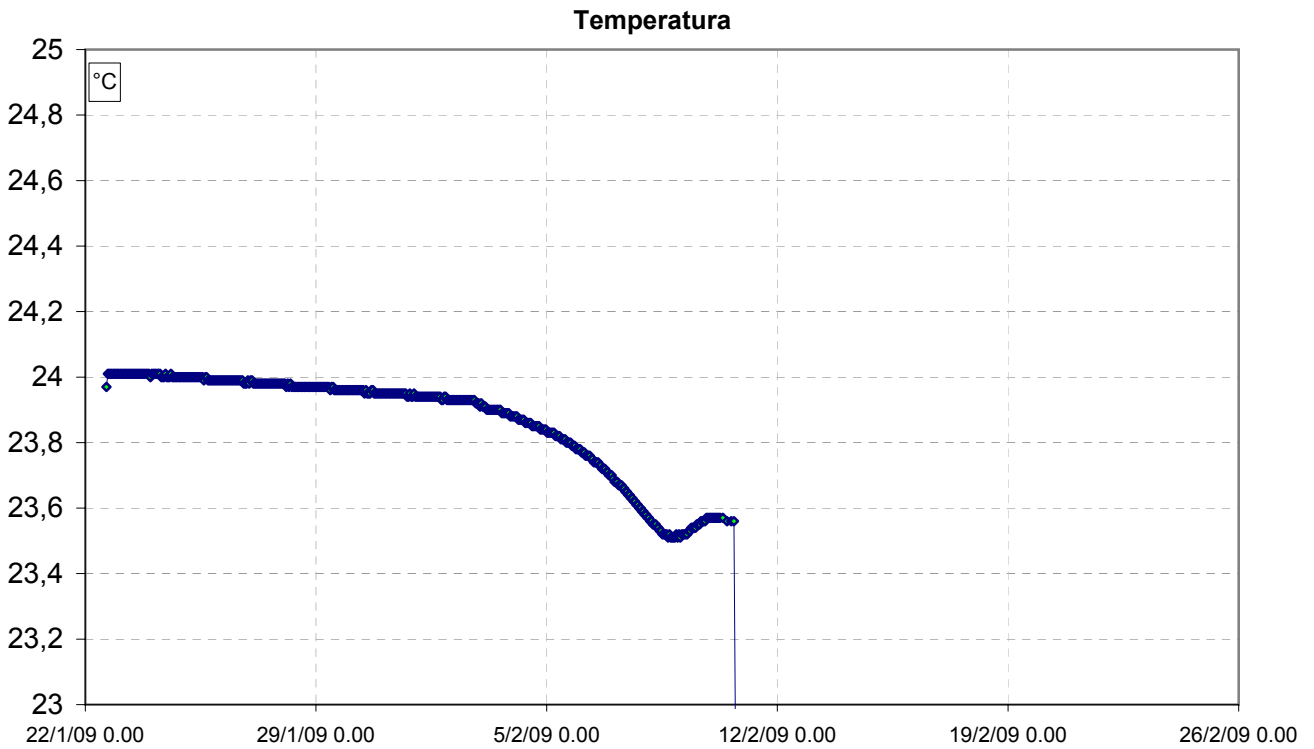
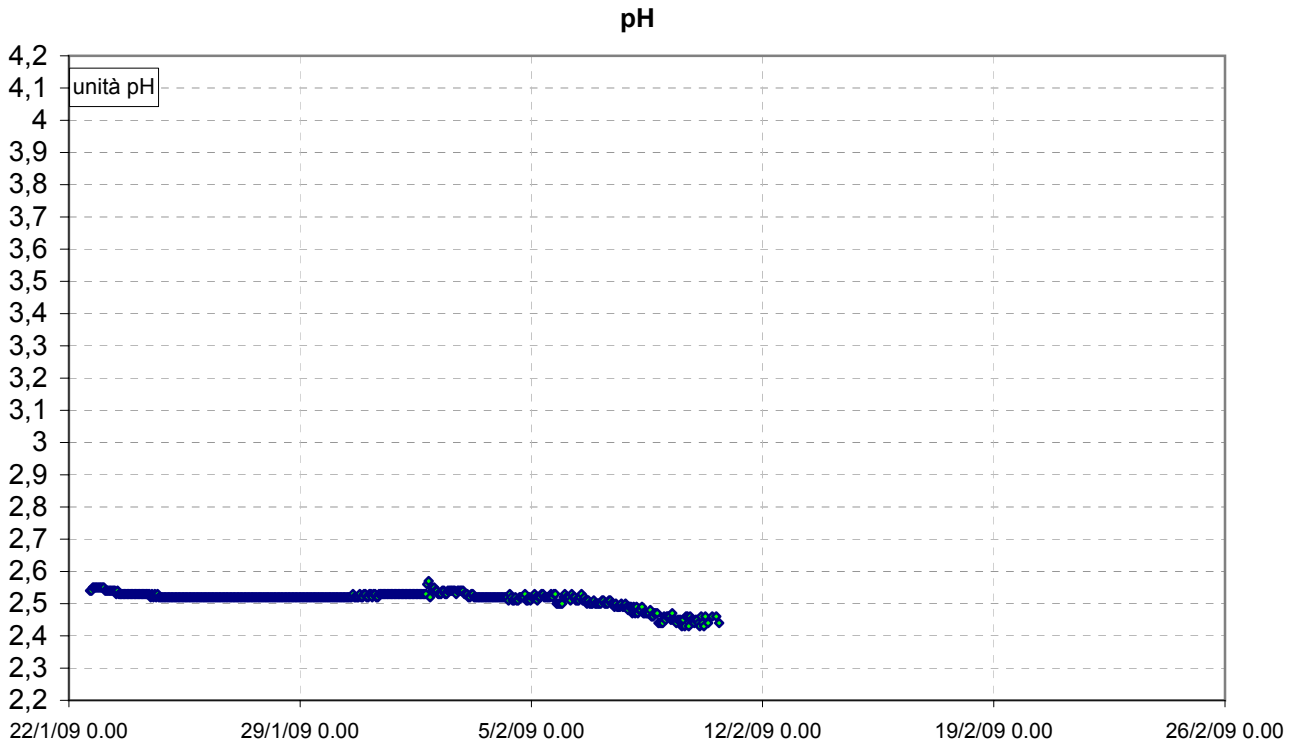
Data	Ora	Data completa	Temp	pH	EC	Sal	ORP	DO%	DO	Battente acqua	Quota	Batt	Livello statico misurato
DDMMYY	HHMMSS	DDMMYYHHMM	°C	Units	µS/cm	ppt	mV	Sat	mg/l	m	m slm	Volts	m slm
22/02/2009	13.20.51	22/2/09 13.20	21	4,24	2400	1,22	362			14,71	418,82	9,7	
22/02/2009	14.20.51	22/2/09 14.20	21,03	4,24	2404	1,22	363			14,71	418,82	9,7	
22/02/2009	15.20.51	22/2/09 15.20	21,03	4,24	2405	1,23	362			14,7	418,81	9,6	
22/02/2009	16.20.51	22/2/09 16.20	21,01	4,24	2405	1,23	363			14,69	418,80	9,6	
22/02/2009	17.20.51	22/2/09 17.20	21,02	4,24	2408	1,23	363			14,67	418,78	9,6	
22/02/2009	18.20.51	22/2/09 18.20	21,07	4,23	2406	1,23	363			14,69	418,80	9,6	
22/02/2009	19.20.51	22/2/09 19.20	21,04	4,24	2409	1,23	363			14,68	418,79	9,6	
22/02/2009	20.20.51	22/2/09 20.20	21,04	4,24	2413	1,23	363			14,67	418,78	9,6	
22/02/2009	21.20.51	22/2/09 21.20	21,07	4,24	2413	1,23	363			14,64	418,75	9,6	
22/02/2009	22.20.51	22/2/09 22.20	21,06	4,23	2414	1,23	363			14,65	418,76	9,6	
22/02/2009	23.20.51	22/2/09 23.20	21,06	4,23	2413	1,23	364			14,65	418,76	9,6	
23/02/2009	0.20.51	23/2/09 0.20	21,13	4,23	2413	1,23	364			14,63	418,74	9,6	
23/02/2009	1.20.51	23/2/09 1.20	21,13	4,23	2417	1,23	364			14,63	418,74	9,6	
23/02/2009	2.20.51	23/2/09 2.20	21,14	4,23	2419	1,23	364			14,62	418,73	9,6	
23/02/2009	3.20.51	23/2/09 3.20	21,19	4,24	2417	1,23	364			14,62	418,73	9,6	
23/02/2009	4.20.51	23/2/09 4.20	21,18	4,24	2417	1,23	363			14,6	418,71	9,5	
23/02/2009	5.20.51	23/2/09 5.20	21,19	4,24	2420	1,23	364			14,61	418,72	9,6	
23/02/2009	6.20.51	23/2/09 6.20	21,2	4,23	2419	1,23	363			14,6	418,71	9,6	
23/02/2009	7.20.51	23/2/09 7.20	21,18	4,24	2421	1,23	363			14,59	418,70	9,5	
23/02/2009	8.20.51	23/2/09 8.20	21,15	4,24	2420	1,23	363			14,57	418,68	9,6	
23/02/2009	9.20.51	23/2/09 9.20	21,18	4,23	2420	1,23	363			14,58	418,69	9,6	
23/02/2009	10.20.51	23/2/09 10.20	21,18	4,23	2421	1,23	363			14,57	418,68	9,5	
23/02/2009	11.20.51	23/2/09 11.20	21,18	4,24	2421	1,23	364			14,58	418,69	9,6	
23/02/2009	12.20.51	23/2/09 12.20	21,2	4,23	2424	1,24	364			14,57	418,68	9,6	
23/02/2009	13.20.51	23/2/09 13.20	21,23	4,24	2420	1,23	364			14,57	418,68	9,6	
23/02/2009	14.20.51	23/2/09 14.20	21,25	4,24	2422	1,23	364			14,55	418,66	9,6	
23/02/2009	15.20.51	23/2/09 15.20	21,22	4,24	2422	1,23	364			14,55	418,66	9,5	
23/02/2009	16.20.51	23/2/09 16.20	21,3	4,23	2422	1,24	364			14,53	418,64	9,6	
23/02/2009	17.20.51	23/2/09 17.20	21,23	4,24	2426	1,24	364			14,53	418,64	9,6	
23/02/2009	18.20.51	23/2/09 18.20	21,21	4,23	2425	1,24	364			14,52	418,63	9,5	
23/02/2009	19.20.51	23/2/09 19.20	21,28	4,24	2424	1,24	364			14,52	418,63	9,6	
23/02/2009	20.20.51	23/2/09 20.20	21,25	4,24	2426	1,24	364			14,52	418,63	9,6	
23/02/2009	21.20.51	23/2/09 21.20	21,25	4,24	2428	1,24	364			14,51	418,62	9,6	
23/02/2009	22.20.51	23/2/09 22.20	21,26	4,24	2428	1,24	364			14,51	418,62	9,5	
23/02/2009	23.20.51	23/2/09 23.20	21,26	4,24	2430	1,24	364			14,5	418,61	9,5	
24/02/2009	0.20.51	24/2/09 0.20	21,28	4,24	2428	1,24	364			14,5	418,61	9,6	
24/02/2009	1.20.51	24/2/09 1.20	21,27	4,24	2430	1,24	364			14,49	418,60	9,5	
24/02/2009	2.20.51	24/2/09 2.20	21,3	4,24	2430	1,24	364			14,5	418,61	9,5	
24/02/2009	3.20.51	24/2/09 3.20	21,33	4,24	2433	1,24	364			14,48	418,59	9,5	
24/02/2009	4.20.51	24/2/09 4.20	21,3	4,24	2430	1,24	364			14,48	418,59	9,5	
24/02/2009	5.20.51	24/2/09 5.20	21,31	4,24	2427	1,24	364			14,48	418,59	9,5	
24/02/2009	6.20.51	24/2/09 6.20	21,35	4,24	2433	1,24	364			14,48	418,59	9,5	
24/02/2009	7.20.51	24/2/09 7.20	21,36	4,25	2429	1,24	364			14,46	418,57	9,5	
24/02/2009	8.20.51	24/2/09 8.20	21,4	4,25	2430	1,24	364			14,48	418,59	9,5	
24/02/2009	9.20.51	24/2/09 9.20	21,4	4,25	2431	1,24	364			14,48	418,59	9,5	
24/02/2009	10.20.51	24/2/09 10.20	21,37	4,25	2431	1,24	364			14,48	418,59	9,5	
24/02/2009	11.20.51	24/2/09 11.20	21,39	4,25	2431	1,24	364			14,48	418,59	9,5	
24/02/2009	12.20.51	24/2/09 12.20	21,4	4,25	2432	1,24	364			14,48	418,59	9,5	
24/02/2009	13.20.51	24/2/09 13.20	21,44	4,26	2428	1,24	364			14,46	418,57	9,5	
24/02/2009	14.20.51	24/2/09 14.20	21,43	4,26	2432	1,24	363			14,46	418,57	9,5	
24/02/2009	15.20.51	24/2/09 15.20	21,45	4,25	2429	1,24	363			14,46	418,57	9,5	
24/02/2009	16.20.51	24/2/09 16.20	21,41	4,25	2434	1,24	363			14,46	418,57	9,4	
24/02/2009	17.20.51	24/2/09 17.20	21,47	4,26	2429	1,24	363			14,45	418,56	9,5	
24/02/2009	18.20.51	24/2/09 18.20	21,47	4,26	2432	1,24	363			14,46	418,57	9,5	
24/02/2009	19.20.51	24/2/09 19.20	21,5	4,26	2431	1,24	363			14,46	418,57	9,4	
24/02/2009	20.20.51	24/2/09 20.20	21,49	4,26	2433	1,24	363			14,46	418,57	9,5	
24/02/2009	21.20.51	24/2/09 21.20	21,49	4,26	2429	1,24	363			14,46	418,57	9,5	

Pozzo Serpieri - Sonda superficiale periodo 22-01-2009 - 26-02-2009													
Data	Ora	Data completa	Temp	pH	EC	Sal	ORP	DO%	DO	Battente acqua	Quota	Batt	Livello statico misurato
DDMMYY	HHMMSS	DDMMYYHHMM	°C	Units	µS/cm	ppt	mV	Sat	mg/l	m	m slm	Volts	m slm
24/02/2009	22.20.51	24/2/09 22.20	21,47	4,26	2430	1,24	363			14,47	418,58	9,4	
24/02/2009	23.20.51	24/2/09 23.20	21,52	4,27	2432	1,24	363			14,46	418,57	9,4	
25/02/2009	0.20.51	25/2/09 0.20	21,5	4,27	2431	1,24	363			14,46	418,57	9,4	
25/02/2009	1.20.51	25/2/09 1.20	21,52	4,27	2431	1,24	362			14,48	418,59	9,4	
25/02/2009	2.20.51	25/2/09 2.20	21,52	4,27	2431	1,24	362			14,46	418,57	9,4	
25/02/2009	3.20.51	25/2/09 3.20	21,58	4,27	2428	1,24	362			14,46	418,57	9,5	
25/02/2009	4.20.51	25/2/09 4.20	21,6	4,27	2428	1,24	362			14,47	418,58	9,4	
25/02/2009	5.20.51	25/2/09 5.20	21,56	4,27	2430	1,24	362			14,46	418,57	9,4	
25/02/2009	6.20.51	25/2/09 6.20	21,61	4,28	2434	1,24	362			14,46	418,57	9,4	
25/02/2009	7.20.51	25/2/09 7.20	21,59	4,28	2431	1,24	361			14,45	418,56	9,4	
25/02/2009	8.20.51	25/2/09 8.20	21,6	4,28	2435	1,24	361			14,46	418,57	9,4	
25/02/2009	9.20.51	25/2/09 9.20	21,63	4,28	2435	1,24	361			14,46	418,57	9,4	
25/02/2009	10.20.51	25/2/09 10.20	21,62	4,28	2434	1,24	361			14,45	418,56	9,4	
25/02/2009	11.20.51	25/2/09 11.20	21,62	4,29	2432	1,24	361			14,46	418,57	9,4	
25/02/2009	12.20.51	25/2/09 12.20	21,59	4,29	2430	1,24	360			14,46	418,57	9,4	
25/02/2009	13.20.51	25/2/09 13.20	21,66	4,29	2431	1,24	360			14,46	418,57	9,4	
25/02/2009	14.20.51	25/2/09 14.20	21,67	4,3	2433	1,24	360			14,46	418,57	9,4	
25/02/2009	15.20.51	25/2/09 15.20	21,67	4,3	2430	1,24	360			14,46	418,57	9,4	
25/02/2009	16.20.51	25/2/09 16.20	21,66	4,3	2429	1,24	360			14,45	418,56	9,4	
25/02/2009	17.20.51	25/2/09 17.20	21,64	4,31	2430	1,24	359			14,44	418,55	9,4	
25/02/2009	18.20.51	25/2/09 18.20	21,64	4,31	2430	1,24	359			14,43	418,54	9,4	
25/02/2009	19.20.51	25/2/09 19.20	21,66	4,31	2430	1,24	359			14,44	418,55	9,4	
25/02/2009	20.20.51	25/2/09 20.20	21,66	4,31	2430	1,24	359			14,44	418,55	9,4	
25/02/2009	21.20.51	25/2/09 21.20	21,67	4,32	2429	1,24	358			14,43	418,54	9,4	
25/02/2009	22.20.51	25/2/09 22.20	21,68	4,32	2427	1,24	358			14,43	418,54	9,4	
25/02/2009	23.20.51	25/2/09 23.20	21,71	4,32	2428	1,24	358			14,43	418,54	9,4	
26/02/2009	0.20.51	26/2/09 0.20	21,73	4,33	2426	1,24	358			14,42	418,53	9,4	
26/02/2009	1.20.51	26/2/09 1.20	21,74	4,33	2426	1,24	358			14,42	418,53	9,4	
26/02/2009	2.20.51	26/2/09 2.20	21,72	4,34	2428	1,24	358			14,41	418,52	9,4	
26/02/2009	3.20.51	26/2/09 3.20	21,73	4,34	2426	1,24	357			14,41	418,52	9,4	
26/02/2009	4.20.51	26/2/09 4.20	21,74	4,34	2426	1,24	357			14,41	418,52	9,4	
26/02/2009	5.20.51	26/2/09 5.20	21,74	4,34	2428	1,24	357			14,39	418,50	9,4	
26/02/2009	6.20.51	26/2/09 6.20	21,73	4,35	2425	1,24	356			14,4	418,51	9,4	
26/02/2009	7.20.51	26/2/09 7.20	21,74	4,35	2425	1,24	356			14,38	418,49	9,4	
26/02/2009	8.20.51	26/2/09 8.20	21,74	4,35	2425	1,24	356			14,37	418,48	9,4	
26/02/2009	9.20.51	26/2/09 9.20	21,72	4,35	2424	1,24	356			14,37	418,48	9,4	
26/02/2009	10.20.51	26/2/09 10.20	21,72	4,36	2422	1,24	356			14,37	418,48	9,3	
26/02/2009	11.20.51	26/2/09 11.20	21,74	4,36	2425	1,24	355			14,36	418,47	9,4	
26/02/2009	12.20.51	26/2/09 12.20	21,74	4,36	2423	1,24	355			14,35	418,46	9,3	
26/02/2009	13.20.51	26/2/09 13.20	21,75	4,36	2424	1,24	355			14,35	418,46	9,4	
26/02/2009	14.20.51	26/2/09 14.20	21,79	4,36	2421	1,24	355			14,34	418,45	9,4	418,41

Pozzo Serpieri - Sonda profonda periodo 22-01-2009 - 26-02-2009

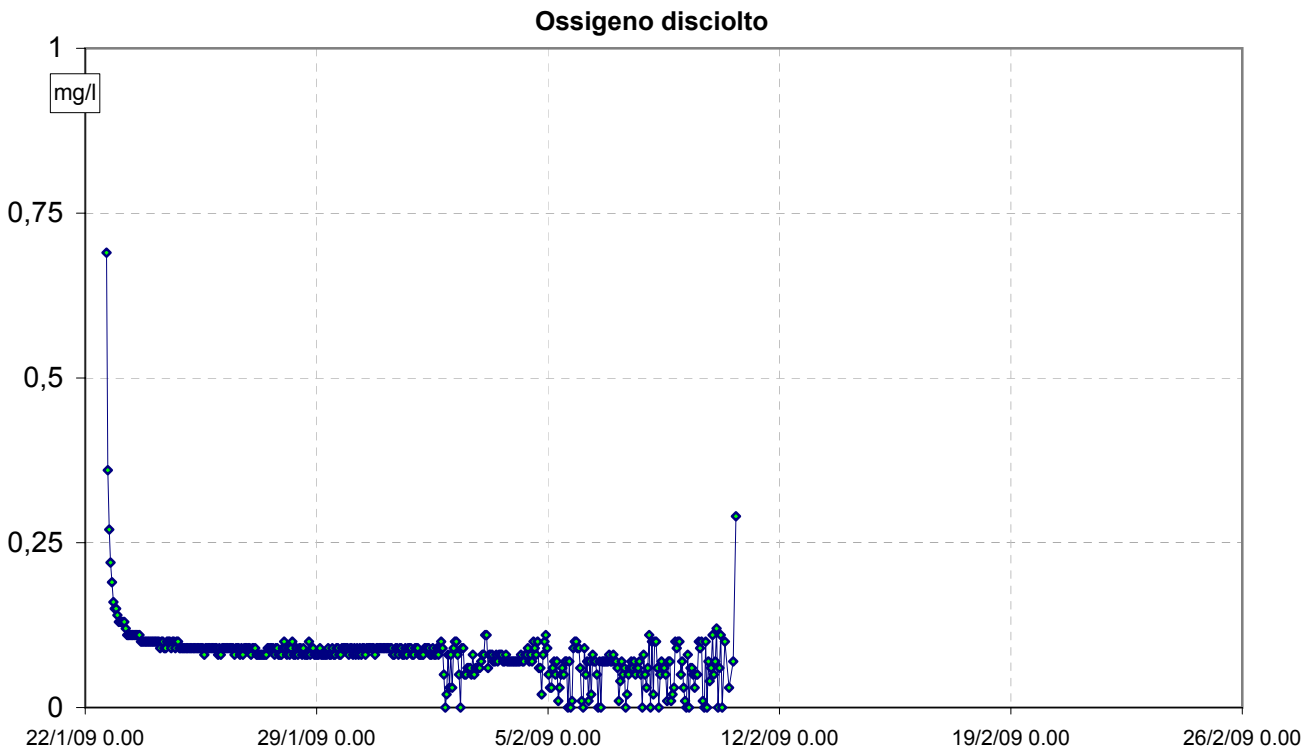
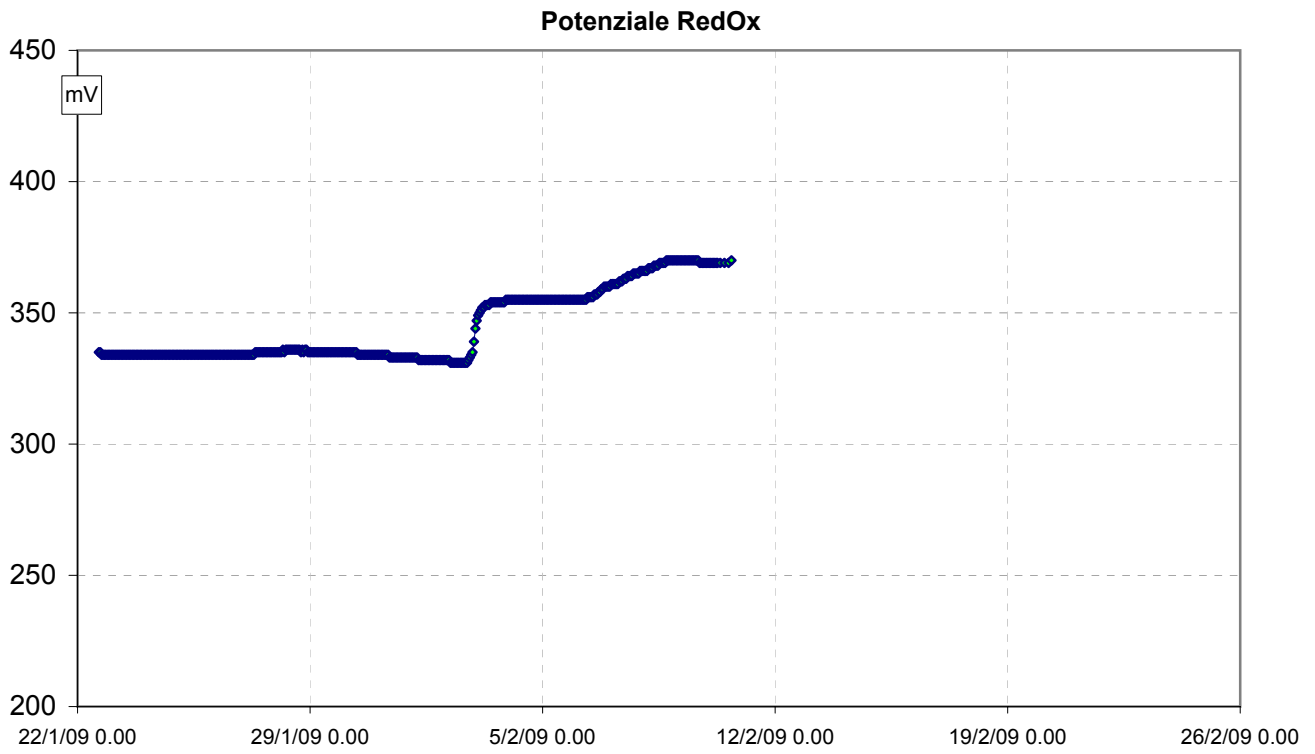


Pozzo Serpieri - Sonda profonda periodo 22-01-2009 - 26-02-2009





Pozzo Serpieri - Sonda profonda periodo 22-01-2009 - 26-02-2009



**Pozzo Serpieri - Sonda profonda periodo 22-01-2009 - 26-02-2009**

Data	Ora	Data completa	Temp	pH	EC	Sal	ORP	DO%	DO	Battente acqua	Quota	Batt	Livello statico misurato
DDMMYY	HHMMSS	DDMMYYHHMM	°C	Units	µS/cm	ppt	mV	Sat	mg/l	m	m slm	Volts	m slm
22/01/2009	15.23.50	22/1/09 15.23	23,97	2,54	5743	3,11	335	8,3	0,69	42,29	416,22	11,3	
22/01/2009	16.23.50	22/1/09 16.23	24,01	2,54	5735	3,1	335	4,3	0,36	41,74	415,67	11,4	
22/01/2009	17.23.50	22/1/09 17.23	24,01	2,55	5736	3,1	334	3,2	0,27	41,69	415,62	11,4	
22/01/2009	18.23.50	22/1/09 18.23	24,01	2,55	5735	3,1	334	2,6	0,22	41,67	415,60	11,3	
22/01/2009	19.23.50	22/1/09 19.23	24,01	2,55	5735	3,1	334	2,3	0,19	41,66	415,59	11,3	
22/01/2009	20.23.50	22/1/09 20.23	24,01	2,55	5733	3,1	334	2	0,16	41,65	415,58	11,2	
22/01/2009	21.23.50	22/1/09 21.23	24,01	2,55	5733	3,1	334	1,8	0,15	41,62	415,55	11,2	
22/01/2009	22.23.50	22/1/09 22.23	24,01	2,55	5733	3,1	334	1,8	0,15	41,61	415,54	11,2	
22/01/2009	23.23.50	22/1/09 23.23	24,01	2,55	5731	3,1	334	1,7	0,14	41,6	415,53	11,1	
23/01/2009	0.23.50	23/1/09 0.23	24,01	2,55	5731	3,1	334	1,6	0,13	41,59	415,52	11,1	
23/01/2009	1.23.50	23/1/09 1.23	24,01	2,55	5727	3,1	334	1,6	0,13	41,57	415,50	11,1	
23/01/2009	2.23.50	23/1/09 2.23	24,01	2,54	5731	3,1	334	1,5	0,13	41,56	415,49	11,1	
23/01/2009	3.23.50	23/1/09 3.23	24,01	2,54	5729	3,1	334	1,5	0,13	41,56	415,49	11,1	
23/01/2009	4.23.50	23/1/09 4.23	24,01	2,54	5730	3,1	334	1,5	0,13	41,53	415,46	11,1	
23/01/2009	5.23.50	23/1/09 5.23	24,01	2,54	5728	3,1	334	1,5	0,12	41,52	415,45	11,1	
23/01/2009	6.23.50	23/1/09 6.23	24,01	2,54	5731	3,1	334	1,4	0,11	41,51	415,44	11,1	
23/01/2009	7.23.50	23/1/09 7.23	24,01	2,54	5726	3,1	334	1,4	0,11	41,51	415,44	11,1	
23/01/2009	8.23.50	23/1/09 8.23	24,01	2,54	5729	3,1	334	1,4	0,11	41,51	415,44	11	
23/01/2009	9.23.50	23/1/09 9.23	24,01	2,54	5729	3,1	334	1,4	0,11	41,49	415,42	11	
23/01/2009	10.23.50	23/1/09 10.23	24,01	2,53	5727	3,1	334	1,4	0,11	41,51	415,44	11	
23/01/2009	11.23.50	23/1/09 11.23	24,01	2,54	5725	3,1	334	1,3	0,11	41,49	415,42	11	
23/01/2009	12.23.50	23/1/09 12.23	24,01	2,53	5727	3,1	334	1,3	0,11	41,48	415,41	10,9	
23/01/2009	13.23.50	23/1/09 13.23	24,01	2,53	5726	3,1	334	1,3	0,11	41,48	415,41	10,8	
23/01/2009	14.23.50	23/1/09 14.23	24,01	2,53	5726	3,1	334	1,3	0,11	41,47	415,40	10,8	
23/01/2009	15.23.50	23/1/09 15.23	24,01	2,53	5725	3,1	334	1,3	0,11	41,47	415,40	10,8	
23/01/2009	16.23.50	23/1/09 16.23	24,01	2,53	5727	3,1	334	1,2	0,1	41,44	415,37	10,8	
23/01/2009	17.23.50	23/1/09 17.23	24,01	2,53	5726	3,1	334	1,2	0,1	41,42	415,35	10,8	
23/01/2009	18.23.50	23/1/09 18.23	24,01	2,53	5724	3,1	334	1,2	0,1	41,41	415,34	10,8	
23/01/2009	19.23.50	23/1/09 19.23	24,01	2,53	5725	3,1	334	1,2	0,1	41,43	415,36	10,8	
23/01/2009	20.23.50	23/1/09 20.23	24,01	2,53	5724	3,1	334	1,2	0,1	41,41	415,34	10,8	
23/01/2009	21.23.50	23/1/09 21.23	24,01	2,53	5723	3,1	334	1,2	0,1	41,42	415,35	10,8	
23/01/2009	22.23.50	23/1/09 22.23	24,01	2,53	5724	3,1	334	1,2	0,1	41,42	415,35	10,8	
23/01/2009	23.23.50	23/1/09 23.23	24	2,53	5724	3,1	334	1,2	0,1	41,42	415,35	10,8	
24/01/2009	0.23.50	24/1/09 0.23	24,01	2,53	5722	3,1	334	1,2	0,1	41,42	415,35	10,7	
24/01/2009	1.23.50	24/1/09 1.23	24,01	2,53	5723	3,1	334	1,2	0,1	41,43	415,36	10,7	
24/01/2009	2.23.50	24/1/09 2.23	24,01	2,53	5722	3,1	334	1,2	0,1	41,43	415,36	10,7	
24/01/2009	3.23.50	24/1/09 3.23	24,01	2,53	5722	3,1	334	1,2	0,1	41,42	415,35	10,7	
24/01/2009	4.23.50	24/1/09 4.23	24,01	2,53	5720	3,1	334	1,2	0,1	41,42	415,35	10,7	
24/01/2009	5.23.50	24/1/09 5.23	24,01	2,53	5721	3,1	334	1,2	0,1	41,41	415,34	10,7	
24/01/2009	6.23.50	24/1/09 6.23	24,01	2,53	5721	3,1	334	1,1	0,09	41,41	415,34	10,7	
24/01/2009	7.23.50	24/1/09 7.23	24	2,53	5720	3,1	334	1,2	0,1	41,42	415,35	10,6	
24/01/2009	8.23.50	24/1/09 8.23	24	2,53	5721	3,1	334	1,2	0,1	41,41	415,34	10,6	
24/01/2009	9.23.50	24/1/09 9.23	24	2,53	5717	3,09	334	1,1	0,09	41,41	415,34	10,6	
24/01/2009	10.23.50	24/1/09 10.23	24,01	2,53	5719	3,1	334	1,1	0,09	41,41	415,34	10,6	
24/01/2009	11.23.50	24/1/09 11.23	24	2,52	5718	3,09	334	1,2	0,1	41,41	415,34	10,6	
24/01/2009	12.23.50	24/1/09 12.23	24	2,53	5720	3,1	334	1,2	0,1	41,39	415,32	10,6	
24/01/2009	13.23.50	24/1/09 13.23	24	2,52	5717	3,09	334	1,2	0,1	41,39	415,32	10,6	
24/01/2009	14.23.50	24/1/09 14.23	24,01	2,53	5715	3,09	334	1,1	0,09	41,37	415,30	10,6	
24/01/2009	15.23.50	24/1/09 15.23	24	2,52	5716	3,09	334	1,2	0,1	41,37	415,30	10,6	
24/01/2009	16.23.50	24/1/09 16.23	24	2,53	5714	3,09	334	1,2	0,1	41,37	415,30	10,5	
24/01/2009	17.23.50	24/1/09 17.23	24	2,52	5714	3,09	334	1,1	0,09	41,36	415,29	10,5	
24/01/2009	18.23.50	24/1/09 18.23	24	2,52	5717	3,09	334	1,2	0,1	41,39	415,32	10,5	
24/01/2009	19.23.50	24/1/09 19.23	24	2,52	5716	3,09	334	1,2	0,1	41,38	415,31	10,5	
24/01/2009	20.23.50	24/1/09 20.23	24	2,52	5714	3,09	334	1,1	0,09	41,39	415,32	10,5	
24/01/2009	21.23.50	24/1/09 21.23	24	2,52	5714	3,09	334	1,1	0,09	41,4	415,33	10,5	
24/01/2009	22.23.50	24/1/09 22.23	24	2,52	5713	3,09	334	1,1	0,09	41,41	415,34	10,5	

**Pozzo Serpieri - Sonda profonda periodo 22-01-2009 - 26-02-2009**

Data	Ora	Data completa	Temp	pH	EC	Sal	ORP	DO%	DO	Battente acqua	Quota	Batt	Livello statico misurato
DDMMYY	HHMMSS	DDMMYYHHMM	°C	Units	µS/cm	ppt	mV	Sat	mg/l	m	m slm	Volts	m slm
24/01/2009	23.23.50	24/1/09 23.23	24	2,52	5713	3,09	334	1,1	0,09	41,42	415,35	10,5	
25/01/2009	0.23.50	25/1/09 0.23	24	2,52	5711	3,09	334	1,1	0,09	41,43	415,36	10,5	
25/01/2009	1.23.50	25/1/09 1.23	24	2,52	5712	3,09	334	1,1	0,09	41,42	415,35	10,5	
25/01/2009	2.23.50	25/1/09 2.23	24	2,52	5713	3,09	334	1,1	0,09	41,43	415,36	10,5	
25/01/2009	3.23.50	25/1/09 3.23	24	2,52	5710	3,09	334	1,1	0,09	41,45	415,38	10,5	
25/01/2009	4.23.50	25/1/09 4.23	24	2,52	5710	3,09	334	1,1	0,09	41,46	415,39	10,4	
25/01/2009	5.23.50	25/1/09 5.23	24	2,52	5710	3,09	334	1,1	0,09	41,47	415,40	10,4	
25/01/2009	6.23.50	25/1/09 6.23	24	2,52	5710	3,09	334	1,1	0,09	41,48	415,41	10,4	
25/01/2009	7.23.50	25/1/09 7.23	24	2,52	5710	3,09	334	1,1	0,09	41,49	415,42	10,4	
25/01/2009	8.23.50	25/1/09 8.23	24	2,52	5710	3,09	334	1,1	0,09	41,5	415,43	10,4	
25/01/2009	9.23.50	25/1/09 9.23	24	2,52	5709	3,09	334	1,1	0,09	41,5	415,43	10,4	
25/01/2009	10.23.50	25/1/09 10.23	24	2,52	5706	3,09	334	1,1	0,09	41,52	415,45	10,4	
25/01/2009	11.23.50	25/1/09 11.23	24	2,52	5707	3,09	334	1,1	0,09	41,55	415,48	10,4	
25/01/2009	12.23.50	25/1/09 12.23	24	2,52	5705	3,09	334	1,1	0,09	41,54	415,47	10,4	
25/01/2009	13.23.50	25/1/09 13.23	24	2,52	5705	3,09	334	1,1	0,09	41,54	415,47	10,4	
25/01/2009	14.23.50	25/1/09 14.23	23,99	2,52	5709	3,09	334	1	0,08	41,55	415,48	10,4	
25/01/2009	15.23.50	25/1/09 15.23	24	2,52	5708	3,09	334	1,1	0,09	41,56	415,49	10,4	
25/01/2009	16.23.50	25/1/09 16.23	24	2,52	5707	3,09	334	1,1	0,09	41,55	415,48	10,4	
25/01/2009	17.23.50	25/1/09 17.23	23,99	2,52	5705	3,09	334	1,1	0,09	41,57	415,50	10,4	
25/01/2009	18.23.50	25/1/09 18.23	23,99	2,52	5706	3,09	334	1,1	0,09	41,56	415,49	10,4	
25/01/2009	19.23.50	25/1/09 19.23	23,99	2,52	5706	3,09	334	1,1	0,09	41,58	415,51	10,4	
25/01/2009	20.23.50	25/1/09 20.23	23,99	2,52	5706	3,09	334	1,1	0,09	41,58	415,51	10,4	
25/01/2009	21.23.50	25/1/09 21.23	23,99	2,52	5703	3,09	334	1,1	0,09	41,59	415,52	10,4	
25/01/2009	22.23.50	25/1/09 22.23	23,99	2,52	5702	3,09	334	1,1	0,09	41,59	415,52	10,4	
25/01/2009	23.23.50	25/1/09 23.23	23,99	2,52	5705	3,09	334	1,1	0,09	41,58	415,51	10,4	
26/01/2009	0.23.50	26/1/09 0.23	23,99	2,52	5702	3,09	334	1	0,08	41,58	415,51	10,4	
26/01/2009	1.23.50	26/1/09 1.23	23,99	2,52	5703	3,09	334	1,1	0,09	41,6	415,53	10,4	
26/01/2009	2.23.50	26/1/09 2.23	23,99	2,52	5702	3,09	334	1	0,08	41,59	415,52	10,4	
26/01/2009	3.23.50	26/1/09 3.23	23,99	2,52	5703	3,09	334	1,1	0,09	41,59	415,52	10,4	
26/01/2009	4.23.50	26/1/09 4.23	23,99	2,52	5701	3,08	334	1,1	0,09	41,59	415,52	10,3	
26/01/2009	5.23.50	26/1/09 5.23	23,99	2,52	5701	3,08	334	1,1	0,09	41,59	415,52	10,3	
26/01/2009	6.23.50	26/1/09 6.23	23,99	2,52	5699	3,08	334	1,1	0,09	41,59	415,52	10,3	
26/01/2009	7.23.50	26/1/09 7.23	23,99	2,52	5699	3,08	334	1,1	0,09	41,61	415,54	10,3	
26/01/2009	8.23.50	26/1/09 8.23	23,99	2,52	5698	3,08	334	1,1	0,09	41,61	415,54	10,3	
26/01/2009	9.23.50	26/1/09 9.23	23,99	2,52	5701	3,08	334	1,1	0,09	41,61	415,54	10,3	
26/01/2009	10.23.50	26/1/09 10.23	23,99	2,52	5701	3,08	334	1,1	0,09	41,61	415,54	10,3	
26/01/2009	11.23.50	26/1/09 11.23	23,99	2,52	5700	3,08	334	1,1	0,09	41,61	415,54	10,3	
26/01/2009	12.23.50	26/1/09 12.23	23,99	2,52	5699	3,08	334	1	0,08	41,6	415,53	10,3	
26/01/2009	13.23.50	26/1/09 13.23	23,99	2,52	5699	3,08	334	1,1	0,09	41,59	415,52	10,3	
26/01/2009	14.23.50	26/1/09 14.23	23,99	2,52	5699	3,08	334	1,1	0,09	41,59	415,52	10,3	
26/01/2009	15.23.50	26/1/09 15.23	23,99	2,52	5698	3,08	334	1,1	0,09	41,6	415,53	10,3	
26/01/2009	16.23.50	26/1/09 16.23	23,99	2,52	5696	3,08	334	1	0,08	41,61	415,54	10,2	
26/01/2009	17.23.50	26/1/09 17.23	23,99	2,52	5696	3,08	334	1,1	0,09	41,6	415,53	10,3	
26/01/2009	18.23.50	26/1/09 18.23	23,99	2,52	5695	3,08	334	1	0,08	41,63	415,56	10,2	
26/01/2009	19.23.50	26/1/09 19.23	23,98	2,52	5698	3,08	334	1,1	0,09	41,6	415,53	10,2	
26/01/2009	20.23.50	26/1/09 20.23	23,98	2,52	5694	3,08	334	1,1	0,09	41,61	415,54	10,2	
26/01/2009	21.23.50	26/1/09 21.23	23,98	2,52	5698	3,08	334	1,1	0,09	41,63	415,56	10,2	
26/01/2009	22.23.50	26/1/09 22.23	23,99	2,52	5695	3,08	334	1,1	0,09	41,63	415,56	10,2	
26/01/2009	23.23.50	26/1/09 23.23	23,98	2,52	5696	3,08	334	1,1	0,09	41,63	415,56	10,2	
27/01/2009	0.23.50	27/1/09 0.23	23,99	2,52	5695	3,08	334	1	0,08	41,63	415,56	10,2	
27/01/2009	1.23.50	27/1/09 1.23	23,99	2,52	5695	3,08	334	1,1	0,09	41,64	415,57	10,2	
27/01/2009	2.23.50	27/1/09 2.23	23,98	2,52	5694	3,08	334	1,1	0,09	41,64	415,57	10,2	
27/01/2009	3.23.50	27/1/09 3.23	23,98	2,52	5696	3,08	334	1,1	0,09	41,64	415,57	10,2	
27/01/2009	4.23.50	27/1/09 4.23	23,98	2,52	5695	3,08	334	1	0,08	41,66	415,59	10,2	
27/01/2009	5.23.50	27/1/09 5.23	23,98	2,52	5695	3,08	334	1	0,08	41,64	415,57	10,2	
27/01/2009	6.23.50	27/1/09 6.23	23,98	2,52	5693	3,08	334	1	0,08	41,66	415,59	10,1	

**Pozzo Serpieri - Sonda profonda periodo 22-01-2009 - 26-02-2009**

Data	Ora	Data completa	Temp	pH	EC	Sal	ORP	DO%	DO	Battente acqua	Quota	Batt	Livello statico misurato
DDMMYY	HHMMSS	DDMMYYHHMM	°C	Units	µS/cm	ppt	mV	Sat	mg/l	m	m slm	Volts	m slm
27/01/2009	7.23.50	27/1/09 7.23	23,98	2,52	5693	3,08	334	1	0,08	41,66	415,59	10,1	
27/01/2009	8.23.50	27/1/09 8.23	23,98	2,52	5693	3,08	335	1	0,08	41,67	415,60	10,1	
27/01/2009	9.23.50	27/1/09 9.23	23,98	2,52	5694	3,08	335	1	0,08	41,66	415,59	10,1	
27/01/2009	10.23.50	27/1/09 10.23	23,98	2,52	5691	3,08	335	1	0,08	41,67	415,60	10,1	
27/01/2009	11.23.50	27/1/09 11.23	23,98	2,52	5691	3,08	335	1	0,08	41,67	415,60	10,1	
27/01/2009	12.23.50	27/1/09 12.23	23,98	2,52	5692	3,08	335	1,1	0,09	41,68	415,61	10,1	
27/01/2009	13.23.50	27/1/09 13.23	23,98	2,52	5692	3,08	335	1,1	0,09	41,67	415,60	10,1	
27/01/2009	14.23.50	27/1/09 14.23	23,98	2,52	5694	3,08	335	1,1	0,09	41,67	415,60	10,1	
27/01/2009	15.23.50	27/1/09 15.23	23,98	2,52	5694	3,08	335	1,1	0,09	41,68	415,61	10,1	
27/01/2009	16.23.50	27/1/09 16.23	23,98	2,52	5695	3,08	335	1,1	0,09	41,68	415,61	10,1	
27/01/2009	17.23.50	27/1/09 17.23	23,98	2,52	5692	3,08	335	1	0,08	41,69	415,62	10,1	
27/01/2009	18.23.50	27/1/09 18.23	23,98	2,52	5692	3,08	335	1,1	0,09	41,71	415,64	10,1	
27/01/2009	19.23.50	27/1/09 19.23	23,98	2,52	5692	3,08	335	1,1	0,09	41,69	415,62	10,1	
27/01/2009	20.23.50	27/1/09 20.23	23,98	2,52	5692	3,08	335	1	0,08	41,73	415,66	10,1	
27/01/2009	21.23.50	27/1/09 21.23	23,98	2,52	5692	3,08	335	1	0,08	41,71	415,64	10,1	
27/01/2009	22.23.50	27/1/09 22.23	23,98	2,52	5692	3,08	335	1	0,08	41,73	415,66	10,1	
27/01/2009	23.23.50	27/1/09 23.23	23,98	2,52	5696	3,08	335	1,1	0,09	41,73	415,66	10,1	
28/01/2009	0.23.50	28/1/09 0.23	23,98	2,52	5691	3,08	335	1,2	0,1	41,74	415,67	10,1	
28/01/2009	1.23.50	28/1/09 1.23	23,98	2,52	5693	3,08	335	1,1	0,09	41,74	415,67	10,1	
28/01/2009	2.23.50	28/1/09 2.23	23,97	2,52	5692	3,08	335	1	0,08	41,74	415,67	10,1	
28/01/2009	3.23.50	28/1/09 3.23	23,98	2,52	5692	3,08	335	1,1	0,09	41,74	415,67	10,1	
28/01/2009	4.23.50	28/1/09 4.23	23,97	2,52	5692	3,08	336	0,9	0,08	41,74	415,67	10,1	
28/01/2009	5.23.50	28/1/09 5.23	23,98	2,52	5689	3,08	335	1,1	0,09	41,75	415,68	10,1	
28/01/2009	6.23.50	28/1/09 6.23	23,97	2,52	5689	3,08	336	1,2	0,1	41,74	415,67	10	
28/01/2009	7.23.50	28/1/09 7.23	23,97	2,52	5691	3,08	336	1	0,08	41,75	415,68	10	
28/01/2009	8.23.50	28/1/09 8.23	23,97	2,52	5689	3,08	336	1	0,08	41,76	415,69	10	
28/01/2009	9.23.50	28/1/09 9.23	23,97	2,52	5689	3,08	336	1,1	0,09	41,77	415,70	10	
28/01/2009	10.23.50	28/1/09 10.23	23,97	2,52	5689	3,08	336	1	0,08	41,78	415,71	10	
28/01/2009	11.23.50	28/1/09 11.23	23,97	2,52	5689	3,08	336	1,1	0,09	41,78	415,71	10	
28/01/2009	12.23.50	28/1/09 12.23	23,97	2,52	5689	3,08	336	1,1	0,09	41,77	415,70	10	
28/01/2009	13.23.50	28/1/09 13.23	23,97	2,52	5687	3,08	336	1	0,08	41,78	415,71	10	
28/01/2009	14.23.50	28/1/09 14.23	23,97	2,52	5687	3,08	336	1,1	0,09	41,78	415,71	10	
28/01/2009	15.23.50	28/1/09 15.23	23,97	2,52	5688	3,08	336	1	0,08	41,8	415,73	10	
28/01/2009	16.23.50	28/1/09 16.23	23,97	2,52	5686	3,08	336	1	0,08	41,8	415,73	10	
28/01/2009	17.23.50	28/1/09 17.23	23,97	2,52	5688	3,08	335	1	0,08	41,8	415,73	10	
28/01/2009	18.23.50	28/1/09 18.23	23,97	2,52	5687	3,08	336	1,2	0,1	41,81	415,74	10	
28/01/2009	19.23.50	28/1/09 19.23	23,97	2,52	5685	3,08	335	1	0,08	41,81	415,74	9,9	
28/01/2009	20.23.50	28/1/09 20.23	23,97	2,52	5686	3,08	336	1,1	0,09	41,82	415,75	9,9	
28/01/2009	21.23.50	28/1/09 21.23	23,97	2,52	5688	3,08	336	1,1	0,09	41,83	415,76	9,9	
28/01/2009	22.23.50	28/1/09 22.23	23,97	2,52	5688	3,08	335	1	0,08	41,83	415,76	9,9	
28/01/2009	23.23.50	28/1/09 23.23	23,97	2,52	5688	3,08	335	1	0,08	41,83	415,76	9,9	
29/01/2009	0.23.50	29/1/09 0.23	23,97	2,52	5686	3,08	335	1	0,08	41,84	415,77	9,9	
29/01/2009	1.23.50	29/1/09 1.23	23,97	2,52	5686	3,08	335	1	0,08	41,85	415,78	9,9	
29/01/2009	2.23.50	29/1/09 2.23	23,97	2,52	5686	3,08	335	1,1	0,09	41,85	415,78	9,9	
29/01/2009	3.23.50	29/1/09 3.23	23,97	2,52	5685	3,08	335	1	0,08	41,85	415,78	9,9	
29/01/2009	4.23.50	29/1/09 4.23	23,97	2,52	5685	3,08	335	1	0,08	41,84	415,77	9,9	
29/01/2009	5.23.50	29/1/09 5.23	23,97	2,52	5682	3,07	335	1	0,08	41,86	415,79	9,9	
29/01/2009	6.23.50	29/1/09 6.23	23,97	2,52	5686	3,08	335	1	0,08	41,86	415,79	9,9	
29/01/2009	7.23.50	29/1/09 7.23	23,97	2,52	5685	3,08	335	1	0,08	41,87	415,80	9,8	
29/01/2009	8.23.50	29/1/09 8.23	23,97	2,52	5682	3,07	335	1,1	0,09	41,87	415,80	9,8	
29/01/2009	9.23.50	29/1/09 9.23	23,97	2,52	5681	3,07	335	1	0,08	41,88	415,81	9,8	
29/01/2009	10.23.50	29/1/09 10.23	23,96	2,52	5682	3,07	335	1	0,08	41,89	415,82	9,8	
29/01/2009	11.23.50	29/1/09 11.23	23,97	2,52	5682	3,07	335	1,1	0,09	41,91	415,84	9,8	
29/01/2009	12.23.50	29/1/09 12.23	23,97	2,52	5683	3,07	335	1	0,08	41,92	415,85	9,8	
29/01/2009	13.23.50	29/1/09 13.23	23,96	2,52	5683	3,07	335	1	0,08	41,91	415,84	9,8	
29/01/2009	14.23.50	29/1/09 14.23	23,96	2,52	5679	3,07	335	1,1	0,09	41,91	415,84	9,8	

**Pozzo Serpieri - Sonda profonda periodo 22-01-2009 - 26-02-2009**

Data	Ora	Data completa	Temp	pH	EC	Sal	ORP	DO%	DO	Battente acqua	Quota	Batt	Livello statico misurato
DDMMYY	HHMMSS	DDMMYYHHMM	°C	Units	µS/cm	ppt	mV	Sat	mg/l	m	m slm	Volts	m slm
29/01/2009	15.23.50	29/1/09 15.23	23,96	2,52	5680	3,07	335	1,1	0,09	41,91	415,84	9,8	
29/01/2009	16.23.50	29/1/09 16.23	23,96	2,52	5681	3,07	335	1	0,08	41,91	415,84	9,8	
29/01/2009	17.23.50	29/1/09 17.23	23,96	2,52	5682	3,07	335	1	0,08	41,91	415,84	9,8	
29/01/2009	18.23.50	29/1/09 18.23	23,96	2,52	5681	3,07	335	1,1	0,09	41,92	415,85	9,7	
29/01/2009	19.23.50	29/1/09 19.23	23,96	2,52	5680	3,07	335	1,1	0,09	41,92	415,85	9,7	
29/01/2009	20.23.50	29/1/09 20.23	23,96	2,52	5681	3,07	335	1,1	0,09	41,94	415,87	9,7	
29/01/2009	21.23.50	29/1/09 21.23	23,96	2,52	5678	3,07	335	1,1	0,09	41,94	415,87	9,7	
29/01/2009	22.23.50	29/1/09 22.23	23,96	2,52	5678	3,07	335	1,1	0,09	41,95	415,88	9,7	
29/01/2009	23.23.50	29/1/09 23.23	23,96	2,52	5679	3,07	335	1	0,08	41,95	415,88	9,7	
30/01/2009	0.23.50	30/1/09 0.23	23,96	2,52	5681	3,07	335	1,1	0,09	41,95	415,88	9,7	
30/01/2009	1.23.50	30/1/09 1.23	23,96	2,52	5678	3,07	335	1,1	0,09	41,95	415,88	9,7	
30/01/2009	2.23.50	30/1/09 2.23	23,96	2,52	5679	3,07	335	1	0,08	41,94	415,87	9,7	
30/01/2009	3.23.50	30/1/09 3.23	23,96	2,52	5677	3,07	335	1,1	0,09	41,97	415,90	9,7	
30/01/2009	4.23.50	30/1/09 4.23	23,96	2,52	5679	3,07	335	1	0,08	41,97	415,90	9,7	
30/01/2009	5.23.50	30/1/09 5.23	23,96	2,52	5677	3,07	335	1,1	0,09	41,96	415,89	9,7	
30/01/2009	6.23.50	30/1/09 6.23	23,96	2,52	5678	3,07	335	1	0,08	41,98	415,91	9,7	
30/01/2009	7.23.50	30/1/09 7.23	23,96	2,52	5677	3,07	335	1,1	0,09	41,98	415,91	9,7	
30/01/2009	8.23.50	30/1/09 8.23	23,96	2,52	5677	3,07	335	1	0,08	41,98	415,91	9,7	
30/01/2009	9.23.50	30/1/09 9.23	23,96	2,52	5677	3,07	335	1,1	0,09	41,99	415,92	9,7	
30/01/2009	10.23.50	30/1/09 10.23	23,96	2,52	5675	3,07	334	1,1	0,09	41,99	415,92	9,7	
30/01/2009	11.23.50	30/1/09 11.23	23,95	2,52	5675	3,07	334	1	0,08	42	415,93	9,7	
30/01/2009	12.23.50	30/1/09 12.23	23,96	2,52	5673	3,07	334	1,1	0,09	41,99	415,92	9,6	
30/01/2009	13.23.50	30/1/09 13.23	23,95	2,52	5674	3,07	334	1,1	0,09	41,99	415,92	9,6	
30/01/2009	14.23.50	30/1/09 14.23	23,95	2,53	5673	3,07	334	1,1	0,09	41,97	415,90	9,6	
30/01/2009	15.23.50	30/1/09 15.23	23,95	2,52	5673	3,07	334	1,1	0,09	42	415,93	9,6	
30/01/2009	16.23.50	30/1/09 16.23	23,96	2,52	5673	3,07	334	1,1	0,09	42	415,93	9,6	
30/01/2009	17.23.50	30/1/09 17.23	23,96	2,52	5674	3,07	334	1,1	0,09	41,99	415,92	9,6	
30/01/2009	18.23.50	30/1/09 18.23	23,95	2,52	5672	3,07	334	1	0,08	42,01	415,94	9,6	
30/01/2009	19.23.50	30/1/09 19.23	23,95	2,53	5673	3,07	334	1,1	0,09	42	415,93	9,6	
30/01/2009	20.23.50	30/1/09 20.23	23,95	2,52	5671	3,07	334	1,1	0,09	42,01	415,94	9,5	
30/01/2009	21.23.50	30/1/09 21.23	23,95	2,52	5671	3,07	334	1,1	0,09	42	415,93	9,5	
30/01/2009	22.23.50	30/1/09 22.23	23,95	2,53	5670	3,07	334	1,1	0,09	42	415,93	9,5	
30/01/2009	23.23.50	30/1/09 23.23	23,95	2,53	5669	3,07	334	1,1	0,09	42,01	415,94	9,5	
31/01/2009	0.23.50	31/1/09 0.23	23,95	2,52	5670	3,07	334	1,1	0,09	42,01	415,94	9,5	
31/01/2009	1.23.50	31/1/09 1.23	23,95	2,52	5670	3,07	334	1,1	0,09	42	415,93	9,5	
31/01/2009	2.23.50	31/1/09 2.23	23,95	2,53	5667	3,07	334	1,1	0,09	42,01	415,94	9,5	
31/01/2009	3.23.50	31/1/09 3.23	23,95	2,53	5668	3,07	334	1,1	0,09	42,01	415,94	9,5	
31/01/2009	4.23.50	31/1/09 4.23	23,95	2,52	5668	3,07	334	1,1	0,09	42,02	415,95	9,5	
31/01/2009	5.23.50	31/1/09 5.23	23,95	2,53	5667	3,07	334	1,1	0,09	42	415,93	9,5	
31/01/2009	6.23.50	31/1/09 6.23	23,95	2,53	5666	3,06	334	1,1	0,09	42	415,93	9,5	
31/01/2009	7.23.50	31/1/09 7.23	23,95	2,52	5663	3,06	334	1	0,08	42,03	415,96	9,5	
31/01/2009	8.23.50	31/1/09 8.23	23,95	2,52	5666	3,06	334	1	0,08	42,02	415,95	9,5	
31/01/2009	9.23.50	31/1/09 9.23	23,95	2,53	5667	3,07	333	1,1	0,09	42,01	415,94	9,5	
31/01/2009	10.23.50	31/1/09 10.23	23,95	2,53	5664	3,06	333	1,1	0,09	42,03	415,96	9,5	
31/01/2009	11.23.50	31/1/09 11.23	23,95	2,53	5665	3,06	333	1	0,08	42,02	415,95	9,5	
31/01/2009	12.23.50	31/1/09 12.23	23,95	2,53	5664	3,06	333	1,1	0,09	42,01	415,94	9,4	
31/01/2009	13.23.50	31/1/09 13.23	23,95	2,53	5663	3,06	333	1,1	0,09	42,01	415,94	9,4	
31/01/2009	14.23.50	31/1/09 14.23	23,95	2,53	5664	3,06	333	1	0,08	42	415,93	9,4	
31/01/2009	15.23.50	31/1/09 15.23	23,95	2,53	5664	3,06	333	1	0,08	42,02	415,95	9,4	
31/01/2009	16.23.50	31/1/09 16.23	23,95	2,53	5660	3,06	333	1,1	0,09	42,02	415,95	9,4	
31/01/2009	17.23.50	31/1/09 17.23	23,95	2,53	5663	3,06	333	1	0,08	42,02	415,95	9,4	
31/01/2009	18.23.50	31/1/09 18.23	23,94	2,53	5660	3,06	333	1,1	0,09	42,01	415,94	9,4	
31/01/2009	19.23.50	31/1/09 19.23	23,94	2,53	5660	3,06	333	1,1	0,09	42,02	415,95	9,4	
31/01/2009	20.23.50	31/1/09 20.23	23,95	2,53	5662	3,06	333	1,1	0,09	42,02	415,95	9,4	
31/01/2009	21.23.50	31/1/09 21.23	23,94	2,53	5659	3,06	333	1	0,08	42,01	415,94	9,4	
31/01/2009	22.23.50	31/1/09 22.23	23,94	2,53	5657	3,06	333	1	0,08	42,02	415,95	9,4	

**Pozzo Serpieri - Sonda profonda periodo 22-01-2009 - 26-02-2009**

Data	Ora	Data completa	Temp	pH	EC	Sal	ORP	DO%	DO	Battente acqua	Quota	Batt	Livello statico misurato
DDMMYY	HHMMSS	DDMMYYHHMM	°C	Units	µS/cm	ppt	mV	Sat	mg/l	m	m slm	Volts	m slm
31/01/2009	23.23.50	31/1/09 23.23	23,95	2,53	5656	3,06	333	1,1	0,09	42,01	415,94	9,4	
01/02/2009	0.23.50	1/2/09 0.23	23,94	2,53	5659	3,06	333	1,1	0,09	42,01	415,94	9,4	
01/02/2009	1.23.50	1/2/09 1.23	23,94	2,53	5660	3,06	333	1,1	0,09	42,01	415,94	9,4	
01/02/2009	2.23.50	1/2/09 2.23	23,94	2,53	5659	3,06	333	1	0,08	42,01	415,94	9,4	
01/02/2009	3.23.50	1/2/09 3.23	23,94	2,53	5659	3,06	333	1	0,08	42,02	415,95	9,4	
01/02/2009	4.23.50	1/2/09 4.23	23,94	2,53	5656	3,06	333	1	0,08	41,99	415,92	9,4	
01/02/2009	5.23.50	1/2/09 5.23	23,94	2,53	5660	3,06	333	1	0,08	41,98	415,91	9,4	
01/02/2009	6.23.50	1/2/09 6.23	23,94	2,53	5656	3,06	332	1,1	0,09	41,99	415,92	9,4	
01/02/2009	7.23.50	1/2/09 7.23	23,94	2,53	5656	3,06	332	1,1	0,09	42	415,93	9,4	
01/02/2009	8.23.50	1/2/09 8.23	23,94	2,53	5655	3,06	332	1,1	0,09	42,01	415,94	9,4	
01/02/2009	9.23.50	1/2/09 9.23	23,94	2,53	5655	3,06	332	1,1	0,09	42	415,93	9,4	
01/02/2009	10.23.50	1/2/09 10.23	23,94	2,53	5652	3,06	332	1	0,08	42	415,93	9,4	
01/02/2009	11.23.50	1/2/09 11.23	23,94	2,53	5650	3,06	332	1	0,08	42,02	415,95	9,4	
01/02/2009	12.23.50	1/2/09 12.23	23,94	2,53	5655	3,06	332	1,1	0,09	42,01	415,94	9,4	
01/02/2009	13.23.50	1/2/09 13.23	23,94	2,53	5651	3,06	332	1	0,08	42	415,93	9,3	
01/02/2009	14.23.50	1/2/09 14.23	23,94	2,53	5649	3,06	332	1	0,08	42	415,93	9,3	
01/02/2009	15.23.50	1/2/09 15.23	23,94	2,53	5652	3,06	332	1,1	0,09	42,01	415,94	9,3	
01/02/2009	16.23.50	1/2/09 16.23	23,94	2,53	5652	3,06	332	1	0,08	42,01	415,94	9,3	
01/02/2009	17.23.50	1/2/09 17.23	23,94	2,53	5649	3,06	332	1,1	0,09	42,02	415,95	9,3	
01/02/2009	18.23.50	1/2/09 18.23	23,94	2,53	5649	3,05	332	1,2	0,1	42,03	415,96	9,3	
01/02/2009	19.23.50	1/2/09 19.23	23,93	2,53	5637	3,05	332	1,1	0,09	41,96	415,89	9,3	
01/02/2009	20.23.50	1/2/09 20.23	23,93	2,56	5600	3,03	332	0,6	0,05	41,97	415,90	9,3	
01/02/2009	21.23.50	1/2/09 21.23	23,94	2,57	5550	3	332	0	0	42,04	415,97	9,3	
01/02/2009	22.23.50	1/2/09 22.23	23,94	2,52		1,97	332	0,2	0,02	42,03	415,96	9,3	
01/02/2009	23.23.50	1/2/09 23.23	23,93	2,55	5572	3,01	332	0,9	0,08	42,01	415,94	9,3	
02/02/2009	0.23.50	2/2/09 0.23	23,93	2,54		0,07	332	0,3	0,03	42,09	416,02	9,3	
02/02/2009	1.23.50	2/2/09 1.23	23,93	2,55	5495	2,97	332	0,9	0,08	42,02	415,95	9,3	
02/02/2009	2.23.50	2/2/09 2.23	23,93	2,54		0,06	332	0,3	0,03	42,08	416,01	9,3	
02/02/2009	3.23.50	2/2/09 3.23	23,93	2,54	5593	3,02	332	1,1	0,09	42,08	416,01	9,3	
02/02/2009	4.23.50	2/2/09 4.23	23,93	2,53	5641	3,05	332	1,2	0,1	42,04	415,97	9,3	
02/02/2009	5.23.50	2/2/09 5.23	23,93	2,53	5613	3,03	331	1,2	0,1	42,03	415,96	9,3	
02/02/2009	6.23.50	2/2/09 6.23	23,93	2,53	5644	3,05	331	1	0,08	42,04	415,97	9,2	
02/02/2009	7.23.50	2/2/09 7.23	23,93	2,54		0,04	331	0,5	0,05	42,13	416,06	9,2	
02/02/2009	8.23.50	2/2/09 8.23	23,93	2,54		1,96	331	0	0	42,09	416,02	9,2	
02/02/2009	9.23.50	2/2/09 9.23	23,93	2,53	5645	3,05	331	1,1	0,09	42,06	415,99	9,2	
02/02/2009	10.23.50	2/2/09 10.23	23,93	2,53	5642	3,05	331	1,1	0,09	42,06	415,99	9,2	
02/02/2009	11.23.50	2/2/09 11.23	23,93	2,54		0,03	331	0,6	0,05	42,15	416,08	9,2	
02/02/2009	12.23.50	2/2/09 12.23	23,93	2,54		0,03	331	0,6	0,05	42,13	416,06	9,2	
02/02/2009	13.23.50	2/2/09 13.23	23,93	2,54		0,03	331	0,7	0,06	42,13	416,06	9,2	
02/02/2009	14.23.50	2/2/09 14.23	23,93	2,54		0,03	331	0,7	0,06	42,12	416,05	9,2	
02/02/2009	15.23.50	2/2/09 15.23	23,93	2,54		0,03	331	0,7	0,06	42,12	416,05	9,2	
02/02/2009	16.23.50	2/2/09 16.23	23,93	2,54		0,03	331	0,6	0,05	42,12	416,05	9,2	
02/02/2009	17.23.50	2/2/09 17.23	23,93	2,53	5633	3,05	331	1,1	0,08	42,03	415,96	9,2	
02/02/2009	18.23.50	2/2/09 18.23	23,93	2,54		0,03	332	0,6	0,05	42,12	416,05	9,2	
02/02/2009	19.23.50	2/2/09 19.23	23,93	2,54		0,03	333	0,7	0,06	42,13	416,06	9,2	
02/02/2009	20.23.50	2/2/09 20.23	23,92	2,54		0,03	334	0,7	0,06	42,16	416,09	9,1	
02/02/2009	21.23.50	2/2/09 21.23	23,92	2,54		0,03	335	0,7	0,06	42,16	416,09	9,1	
02/02/2009	22.23.50	2/2/09 22.23	23,92	2,54		0,03	339	0,8	0,06	42,18	416,11	9,1	
02/02/2009	23.23.50	2/2/09 23.23	23,91	2,53		0,03	344	0,8	0,07	42,19	416,12	9,1	
03/02/2009	0.23.50	3/2/09 0.23	23,92	2,53		0,03	347	1	0,08	42,2	416,13	9,1	
03/02/2009	1.23.50	3/2/09 1.23	23,91	2,53		0,03	349	1	0,08	42,23	416,16	9,1	
03/02/2009	2.23.50	3/2/09 2.23	23,91	2,52	5660	3,06	350	1,4	0,11	42,14	416,07	9,1	
03/02/2009	3.23.50	3/2/09 3.23	23,91	2,52	5657	3,06	351	1,4	0,11	42,13	416,06	9,1	
03/02/2009	4.23.50	3/2/09 4.23	23,9	2,53		0,04	352	0,7	0,06	42,23	416,16	9	
03/02/2009	5.23.50	3/2/09 5.23	23,9	2,53		0,03	352	1	0,08	42,24	416,17	9	
03/02/2009	6.23.50	3/2/09 6.23	23,9	2,52		0,03	353	1	0,08	42,27	416,20	9	

**Pozzo Serpieri - Sonda profonda periodo 22-01-2009 - 26-02-2009**

Data	Ora	Data completa	Temp	pH	EC	Sal	ORP	DO%	DO	Battente acqua	Quota	Batt	Livello statico misurato
DDMMYY	HHMMSS	DDMMYYHHMM	°C	Units	µS/cm	ppt	mV	Sat	mg/l	m	m slm	Volts	m slm
03/02/2009	7.23.50	3/2/09 7.23	23,9	2,52	5601	3,03	353	1	0,08	42,23	416,16	9	
03/02/2009	8.23.50	3/2/09 8.23	23,9	2,52		0,03	353	0,8	0,07	42,29	416,22	9	
03/02/2009	9.23.50	3/2/09 9.23	23,9	2,52		0,03	353	0,8	0,07	42,3	416,23	9	
03/02/2009	10.23.50	3/2/09 10.23	23,9	2,52		0,02	354	0,9	0,08	42,3	416,23	9	
03/02/2009	11.23.50	3/2/09 11.23	23,9	2,52		0,03	354	0,8	0,07	42,32	416,25	9	
03/02/2009	12.23.50	3/2/09 12.23	23,9	2,52		0,03	354	0,9	0,08	42,34	416,27	9	
03/02/2009	13.23.50	3/2/09 13.23	23,9	2,52		0,02	354	0,8	0,08	42,33	416,26	9	
03/02/2009	14.23.50	3/2/09 14.23	23,9	2,52		0,02	354	0,9	0,08	42,35	416,28	9	
03/02/2009	15.23.50	3/2/09 15.23	23,89	2,52		0,02	354	0,8	0,07	42,35	416,28	9	
03/02/2009	16.23.50	3/2/09 16.23	23,89	2,52		0,02	354	0,8	0,07	42,37	416,30	9	
03/02/2009	17.23.50	3/2/09 17.23	23,89	2,52		0,02	354	0,9	0,08	42,37	416,30	9	
03/02/2009	18.23.50	3/2/09 18.23	23,89	2,52		0,02	354	0,8	0,07	42,39	416,32	9	
03/02/2009	19.23.50	3/2/09 19.23	23,89	2,52		0,02	354	0,8	0,07	42,42	416,35	9	
03/02/2009	20.23.50	3/2/09 20.23	23,89	2,52		0,02	354	0,8	0,07	42,4	416,33	9	
03/02/2009	21.23.50	3/2/09 21.23	23,88	2,52		0,02	355	0,8	0,07	42,45	416,38	9	
03/02/2009	22.23.50	3/2/09 22.23	23,88	2,52		0,02	355	0,8	0,07	42,44	416,37	9	
03/02/2009	23.23.50	3/2/09 23.23	23,88	2,52		0,02	355	0,8	0,07	42,49	416,42	8,9	
04/02/2009	0.23.50	4/2/09 0.23	23,88	2,52		0,02	355	0,8	0,07	42,48	416,41	8,9	
04/02/2009	1.23.50	4/2/09 1.23	23,88	2,52		0,02	355	0,8	0,07	42,5	416,43	8,9	
04/02/2009	2.23.50	4/2/09 2.23	23,88	2,52		0,02	355	0,8	0,07	42,52	416,45	8,9	
04/02/2009	3.23.50	4/2/09 3.23	23,87	2,52		0,02	355	0,8	0,07	42,52	416,45	8,9	
04/02/2009	4.23.50	4/2/09 4.23	23,87	2,52		0,02	355	0,9	0,08	42,52	416,45	8,9	
04/02/2009	5.23.50	4/2/09 5.23	23,87	2,52		0,02	355	0,8	0,07	42,56	416,49	8,9	
04/02/2009	6.23.50	4/2/09 6.23	23,87	2,52		0,02	355	0,8	0,07	42,57	416,50	8,8	
04/02/2009	7.23.50	4/2/09 7.23	23,87	2,51	5655	3,06	355	1	0,08	42,45	416,38	8,8	
04/02/2009	8.23.50	4/2/09 8.23	23,86	2,53	5570	3,01	355	0,9	0,08	42,47	416,40	8,8	
04/02/2009	9.23.50	4/2/09 9.23	23,86	2,52	5633	3,05	355	1,1	0,09	42,49	416,42	8,8	
04/02/2009	10.23.50	4/2/09 10.23	23,86	2,51		0,02	355	0,8	0,07	42,65	416,58	8,8	
04/02/2009	11.23.50	4/2/09 11.23	23,86	2,51		0,02	355	0,9	0,08	42,66	416,59	8,7	
04/02/2009	12.23.50	4/2/09 12.23	23,86	2,52		0,02	355	0,8	0,07	42,67	416,60	8,7	
04/02/2009	13.23.50	4/2/09 13.23	23,85	2,51	5667	3,07	355	1,2	0,1	42,6	416,53	8,7	
04/02/2009	14.23.50	4/2/09 14.23	23,85	2,51	5625	3,04	355	1,1	0,09	42,65	416,58	8,7	
04/02/2009	15.23.50	4/2/09 15.23	23,85	2,52	5638	3,05	355	0,9	0,08	42,68	416,61	8,7	
04/02/2009	16.23.50	4/2/09 16.23	23,85	2,52	5632	3,05	355	1,2	0,1	42,69	416,62	8,7	
04/02/2009	17.23.50	4/2/09 17.23	23,85	2,52	5563	3,01	355	0,7	0,06	42,66	416,59	8,7	
04/02/2009	18.23.50	4/2/09 18.23	23,85	2,52	5592	3,02	355	0,7	0,06	42,68	416,61	8,7	
04/02/2009	19.23.50	4/2/09 19.23	23,84	2,53	5615	3,04	355	0,2	0,02	42,68	416,61	8,7	
04/02/2009	20.23.50	4/2/09 20.23	23,84	2,51	5640	3,05	355	1	0,08	42,7	416,63	8,7	
04/02/2009	21.23.50	4/2/09 21.23	23,84	2,51	5659	3,06	355	1,2	0,1	42,76	416,69	8,7	
04/02/2009	22.23.50	4/2/09 22.23	23,84	2,52	5660	3,06	355	1,4	0,11	42,7	416,63	8,6	
04/02/2009	23.23.50	4/2/09 23.23	23,84	2,51	5654	3,06	355	1,1	0,09	42,78	416,71	8,6	
05/02/2009	0.23.50	5/2/09 0.23	23,83	2,52	5563	3,01	355	0,6	0,05	42,79	416,72	8,6	
05/02/2009	1.23.50	5/2/09 1.23	23,83	2,52		1,64	355	0,3	0,03	42,86	416,79	8,6	
05/02/2009	2.23.50	5/2/09 2.23	23,83	2,53	5612	3,03	355	0,3	0,03	42,83	416,76	8,6	
05/02/2009	3.23.50	5/2/09 3.23	23,83	2,52	5591	3,02	355	0,7	0,06	42,87	416,80	8,6	
05/02/2009	4.23.50	5/2/09 4.23	23,83	2,51		0,02	355	0,8	0,07	42,95	416,88	8,5	
05/02/2009	5.23.50	5/2/09 5.23	23,83	2,52	5545	3	355	0,6	0,05	42,86	416,79	8,5	
05/02/2009	6.23.50	5/2/09 6.23	23,82	2,52		0,02	355	0,8	0,07	43	416,93	8,5	
05/02/2009	7.23.50	5/2/09 7.23	23,82	2,53	5569	3,01	355	0,1	0,01	42,89	416,82	8,5	
05/02/2009	8.23.50	5/2/09 8.23	23,82	2,53	5601	3,03	355	0,3	0,03	42,95	416,88	8,5	
05/02/2009	9.23.50	5/2/09 9.23	23,82	2,52		0,03	355	0,6	0,05	43,07	417,00	8,5	
05/02/2009	10.23.50	5/2/09 10.23	23,81	2,52		0,03	355	0,7	0,06	43,08	417,01	8,5	
05/02/2009	11.23.50	5/2/09 11.23	23,81	2,52		1,11	355	0,6	0,05	43,07	417,00	8,4	
05/02/2009	12.23.50	5/2/09 12.23	23,81	2,52		0,02	355	0,8	0,07	43,11	417,04	8,4	
05/02/2009	13.23.50	5/2/09 13.23	23,81	2,52		0,03	355	0,8	0,07	43,14	417,07	8,4	
05/02/2009	14.23.50	5/2/09 14.23	23,8	2,53	5563	3,01	355	0	0	42,99	416,92	8,4	

**Pozzo Serpieri - Sonda profonda periodo 22-01-2009 - 26-02-2009**

Data	Ora	Data completa	Temp	pH	EC	Sal	ORP	DO%	DO	Battente acqua	Quota	Batt	Livello statico misurato
DDMMYY	HHMMSS	DDMMYYHHMM	°C	Units	µS/cm	ppt	mV	Sat	mg/l	m	m slm	Volts	m slm
05/02/2009	15.23.50	5/2/09 15.23	23,8	2,52		0,02	355	0,8	0,07	43,14	417,07	8,4	
05/02/2009	16.23.50	5/2/09 16.23	23,8	2,53	5562	3	355	0	0	43,09	417,02	8,4	
05/02/2009	17.23.50	5/2/09 17.23	23,8	2,53	5575	3,01	355	0,1	0,01	43,05	416,98	8,4	
05/02/2009	18.23.50	5/2/09 18.23	23,79	2,5	5640	3,05	355	1,1	0,09	43,09	417,02	8,4	
05/02/2009	19.23.50	5/2/09 19.23	23,79	2,5	5640	3,05	355	1,2	0,1	43,12	417,05	8,4	
05/02/2009	20.23.50	5/2/09 20.23	23,79	2,5	5639	3,05	355	1,2	0,1	43,13	417,06	8,4	
05/02/2009	21.23.50	5/2/09 21.23	23,78	2,5	5636	3,05	355	1,1	0,09	43,14	417,07	8,3	
05/02/2009	22.23.50	5/2/09 22.23	23,78	2,5	5638	3,05	355	1,1	0,09	43,02	416,95	8,3	
05/02/2009	23.23.50	5/2/09 23.23	23,78	2,52	5553	3	355	0,7	0,06	43,18	417,11	8,3	
06/02/2009	0.23.50	6/2/09 0.23	23,78	2,53	5579	3,02	355	0,2	0,01	43,19	417,12	8,3	
06/02/2009	1.23.50	6/2/09 1.23	23,77	2,52	5627	3,04	355	0	0	43,24	417,17	8,2	
06/02/2009	2.23.50	6/2/09 2.23	23,77	2,52	5605	3,03	355	1,1	0,09	43,13	417,06	8,2	
06/02/2009	3.23.50	6/2/09 3.23	23,77	2,52	5579	3,02	355	0,6	0,05	43,2	417,13	8,2	
06/02/2009	4.23.50	6/2/09 4.23	23,76	2,51		0,03	355	0,8	0,07	43,3	417,23	8,2	
06/02/2009	5.23.50	6/2/09 5.23	23,76	2,53	5572	3,01	355	0,1	0,01	43,27	417,20	8,2	
06/02/2009	6.23.50	6/2/09 6.23	23,76	2,52	5575	3,01	355	0,8	0,07	43,22	417,15	8,1	
06/02/2009	7.23.50	6/2/09 7.23	23,76	2,52	5552	3	355	0,2	0,02	43,28	417,21	8,1	
06/02/2009	8.23.50	6/2/09 8.23	23,75	2,51		0,9	356	0,9	0,08	43,27	417,20	8,1	
06/02/2009	9.23.50	6/2/09 9.23	23,75	2,51		0,02	356	0,8	0,07	43,39	417,32	8,1	
06/02/2009	10.23.50	6/2/09 10.23	23,74	2,51		0,02	356	0,8	0,07	43,42	417,35	8,1	
06/02/2009	11.23.50	6/2/09 11.23	23,74	2,52	5524	2,98	356	0,6	0,05	43,37	417,30	8	
06/02/2009	12.23.50	6/2/09 12.23	23,74	2,53	5534	2,99	356	0	0	43,35	417,28	8	
06/02/2009	13.23.50	6/2/09 13.23	23,74	2,51		0,02	357	0,8	0,07	43,45	417,38	8	
06/02/2009	14.23.50	6/2/09 14.23	23,73	2,52	5579	3,02	357	0	0	43,37	417,30	8	
06/02/2009	15.23.50	6/2/09 15.23	23,73	2,51		0,03	357	0,8	0,07	43,49	417,42	8	
06/02/2009	16.23.50	6/2/09 16.23	23,72	2,5		0,02	358	0,8	0,07	43,52	417,45	8	
06/02/2009	17.23.50	6/2/09 17.23	23,72	2,51		0,03	358	0,8	0,07	43,54	417,47	8	
06/02/2009	18.23.50	6/2/09 18.23	23,72	2,5		0,02	359	0,8	0,07	43,55	417,48	8	
06/02/2009	19.23.50	6/2/09 19.23	23,71	2,5		0,03	359	0,8	0,07	43,58	417,51	8	
06/02/2009	20.23.50	6/2/09 20.23	23,71	2,5		0,02	360	0,9	0,08	43,6	417,53	8	
06/02/2009	21.23.50	6/2/09 21.23	23,7	2,51		0,03	360	0,8	0,07	43,6	417,53	7,9	
06/02/2009	22.23.50	6/2/09 22.23	23,7	2,5		0,02	360	0,8	0,07	43,64	417,57	7,9	
06/02/2009	23.23.50	6/2/09 23.23	23,7	2,5		0,41	360	1	0,08	43,67	417,60	7,8	
07/02/2009	0.23.50	7/2/09 0.23	23,69	2,5		0,03	360	0,8	0,07	43,65	417,58	7,7	
07/02/2009	1.23.50	7/2/09 1.23	23,68	2,5		0,02	361	0,8	0,07	43,69	417,62	7,7	
07/02/2009	2.23.50	7/2/09 2.23	23,68	2,5	5576	3,01	361	0,7	0,06	43,63	417,56	7,7	
07/02/2009	3.23.50	7/2/09 3.23	23,68	2,51	5568	3,01	361	0,1	0,01	43,64	417,57	7,6	
07/02/2009	4.23.50	7/2/09 4.23	23,67	2,51	5540	2,99	361	0,5	0,04	43,65	417,58	7,6	
07/02/2009	5.23.50	7/2/09 5.23	23,67	2,5		0,02	361	0,8	0,07	43,73	417,66	7,7	
07/02/2009	6.23.50	7/2/09 6.23	23,67	2,5	5577	3,01	361	0,6	0,05	43,64	417,57	7,7	
07/02/2009	7.23.50	7/2/09 7.23	23,66	2,5	5559	3	362	0,8	0,06	43,71	417,64	7,7	
07/02/2009	8.23.50	7/2/09 8.23	23,66	2,51	5534	2,99	362	0	0	43,74	417,67	7,7	
07/02/2009	9.23.50	7/2/09 9.23	23,65	2,51	5571	3,01	362	0,2	0,02	43,81	417,74	7,6	
07/02/2009	10.23.50	7/2/09 10.23	23,65	2,5	5551	3	363	0,6	0,05	43,82	417,75	7,7	
07/02/2009	11.23.50	7/2/09 11.23	23,64	2,5	5549	3	363	0,8	0,06	43,83	417,76	7,7	
07/02/2009	12.23.50	7/2/09 12.23	23,64	2,49		0,03	363	0,8	0,07	43,95	417,88	7,7	
07/02/2009	13.23.50	7/2/09 13.23	23,63	2,5	5562	3,01	364	0,7	0,06	43,89	417,82	7,7	
07/02/2009	14.23.50	7/2/09 14.23	23,63	2,49		0,03	364	0,8	0,07	44	417,93	7,6	
07/02/2009	15.23.50	7/2/09 15.23	23,62	2,49	5457	2,95	364	0,6	0,05	43,92	417,85	7,5	
07/02/2009	16.23.50	7/2/09 16.23	23,62	2,49	5566	3,01	364	0,8	0,06	43,99	417,92	7,5	
07/02/2009	17.23.50	7/2/09 17.23	23,61	2,5	5546	3	365	0,7	0,06	44,02	417,95	7,5	
07/02/2009	18.23.50	7/2/09 18.23	23,61	2,49		0,03	365	0,8	0,07	44,12	418,05	7,4	
07/02/2009	19.23.50	7/2/09 19.23	23,6	2,49	5548	3	365	0,6	0,05	44,1	418,03	7,7	
07/02/2009	20.23.50	7/2/09 20.23	23,6	2,5	5573	3,01	365	0	0	44,14	418,07	7,6	
07/02/2009	21.23.50	7/2/09 21.23	23,59	2,49	5587	3,02	365	0,9	0,08	44,02	417,95	7,7	
07/02/2009	22.23.50	7/2/09 22.23	23,59	2,48	5586	3,02	366	0,6	0,05	44,2	418,13	7,6	



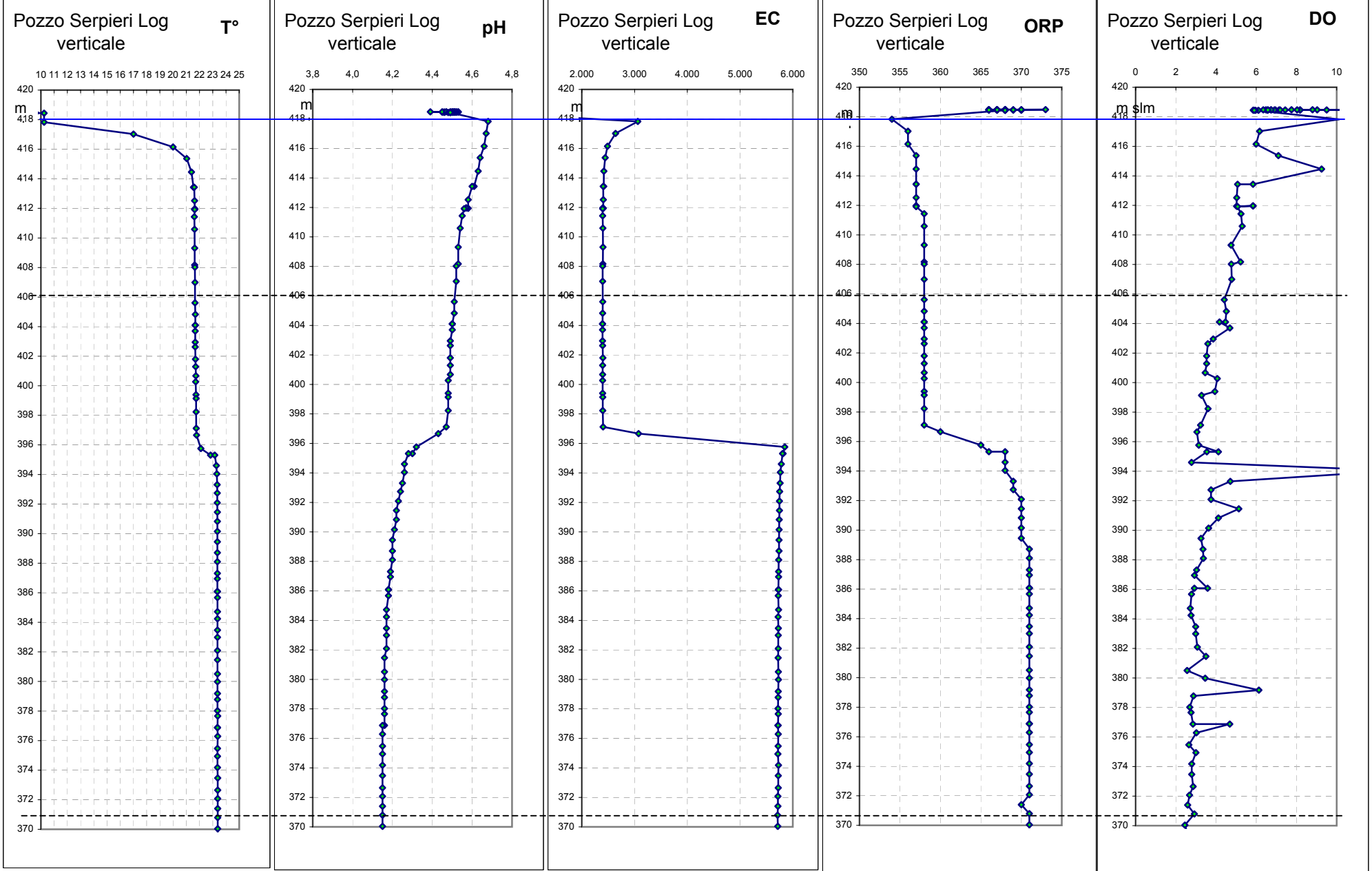
**Pozzo Serpieri - Sonda profonda periodo 22-01-2009 - 26-02-2009**

Data	Ora	Data completa	Temp	pH	EC	Sal	ORP	DO%	DO	Battente acqua	Quota	Batt	Livello statico misurato
DDMMYY	HHMMSS	DDMMYYHHMM	°C	Units	µS/cm	ppt	mV	Sat	mg/l	m	m slm	Volts	m slm
07/02/2009	23.23.50	7/2/09 23.23	23,58	2,49	5579	3,02	366	0,3	0,03	44,18	418,11	7,6	
08/02/2009	0.23.50	8/2/09 0.23	23,58	2,49	5574	3,01	366	0,7	0,06	44,26	418,19	7,6	
08/02/2009	1.23.50	8/2/09 1.23	23,57	2,47	5631	3,05	366	1,3	0,11	44,29	418,22	7,6	
08/02/2009	2.23.50	8/2/09 2.23	23,57	2,49	5579	3,02	366	0	0	44,37	418,30	7,6	
08/02/2009	3.23.50	8/2/09 3.23	23,56	2,47	5610	3,03	366	1,2	0,1	44,25	418,18	7,6	
08/02/2009	4.23.50	8/2/09 4.23	23,56	2,49	5584	3,02	367	0,2	0,02	44,36	418,29	7,6	
08/02/2009	5.23.50	8/2/09 5.23	23,55	2,47	5637	3,05	367	1,2	0,1	44,41	418,34	7,6	
08/02/2009	6.23.50	8/2/09 6.23	23,55	2,48	5614	3,04	367	1,2	0,1	44,36	418,29	7,6	
08/02/2009	7.23.50	8/2/09 7.23	23,55	2,48	5561	3,01	367	0,7	0,06	44,48	418,41	7,5	
08/02/2009	8.23.50	8/2/09 8.23	23,54	2,49	5563	3,01	368	0	0	44,48	418,41	7,5	
08/02/2009	9.23.50	8/2/09 9.23	23,54	2,47		0,05	368	0,6	0,05	44,56	418,49	7,4	
08/02/2009	10.23.50	8/2/09 10.23	23,53	2,47		0,03	368	0,8	0,07	44,65	418,58	7,4	
08/02/2009	11.23.50	8/2/09 11.23	23,53	2,47		0,03	368	0,7	0,06	44,66	418,59	7,4	
08/02/2009	12.23.50	8/2/09 12.23	23,52	2,47	5577	3,01	369	0,7	0,06	44,6	418,53	7,3	
08/02/2009	13.23.50	8/2/09 13.23	23,52	2,47	5585	3,02	369	0,6	0,05	44,58	418,51	7,3	
08/02/2009	14.23.50	8/2/09 14.23	23,52	2,48	5619	3,04	369	0,2	0,01	44,66	418,59	7,3	
08/02/2009	15.23.50	8/2/09 15.23	23,52	2,46		0,03	369	0,8	0,07	44,74	418,67	7,3	
08/02/2009	16.23.50	8/2/09 16.23	23,51	2,46		0,03	369	0,8	0,07	44,73	418,66	7,3	
08/02/2009	17.23.50	8/2/09 17.23	23,52	2,47	5641	3,05	370	0,2	0,01	44,67	418,60	7,2	
08/02/2009	18.23.50	8/2/09 18.23	23,51	2,47	5648	3,06	370	0,2	0,02	44,76	418,69	7,2	
08/02/2009	19.23.50	8/2/09 19.23	23,51	2,47	5642	3,05	370	0,3	0,03	44,64	418,57	7,2	
08/02/2009	20.23.50	8/2/09 20.23	23,51	2,44	5702	3,09	370	1,2	0,1	44,69	418,62	7,2	
08/02/2009	21.23.50	8/2/09 21.23	23,51	2,44	5702	3,09	370	1,1	0,09	44,77	418,70	7,1	
08/02/2009	22.23.50	8/2/09 22.23	23,52	2,44	5714	3,09	370	1,2	0,1	44,77	418,70	7,1	
08/02/2009	23.23.50	8/2/09 23.23	23,51	2,44	5720	3,1	370	1,2	0,1	44,79	418,72	7	
09/02/2009	0.23.50	9/2/09 0.23	23,52	2,46	5646	3,05	370	0,6	0,05	44,81	418,74	7	
09/02/2009	1.23.50	9/2/09 1.23	23,51	2,45		0,03	370	0,8	0,07	44,89	418,82	7	
09/02/2009	2.23.50	9/2/09 2.23	23,52	2,46	5700	3,09	370	0,3	0,03	44,85	418,78	6,9	
09/02/2009	3.23.50	9/2/09 3.23	23,52	2,46	5677	3,07	370	0,1	0,01	44,84	418,77	6,9	
09/02/2009	4.23.50	9/2/09 4.23	23,52	2,46	5660	3,06	370	0	0	44,88	418,81	6,8	
09/02/2009	5.23.50	9/2/09 5.23	23,52	2,45	5715	3,09	370	1	0,08	44,78	418,71	6,7	
09/02/2009	6.23.50	9/2/09 6.23	23,52	2,47	5661	3,06	370	0	0	44,88	418,81	6,7	
09/02/2009	7.23.50	9/2/09 7.23	23,53	2,45		0,03	370	0,7	0,06	44,97	418,90	6,6	
09/02/2009	8.23.50	9/2/09 8.23	23,53	2,45		0,04	370	0,7	0,06	44,99	418,92	6,4	
09/02/2009	9.23.50	9/2/09 9.23	23,54	2,44		0,04	370	0,5	0,05	45,02	418,95	6,4	
09/02/2009	10.23.50	9/2/09 10.23	23,54	2,45		2,89	370	0,3	0,03	44,96	418,89	6,4	
09/02/2009	11.23.50	9/2/09 11.23	23,54	2,45		0,04	370	0,6	0,05	45,04	418,97	6,3	
09/02/2009	12.23.50	9/2/09 12.23	23,54	2,45	5706	3,09	370	0,6	0,05	45	418,93	6,3	
09/02/2009	13.23.50	9/2/09 13.23	23,55	2,43	5757	3,12	370	1,2	0,1	44,95	418,88	6,1	
09/02/2009	14.23.50	9/2/09 14.23	23,55	2,45	5755	3,12	370	1,1	0,09	44,96	418,89	6	
09/02/2009	15.23.50	9/2/09 15.23	23,55	2,43	5787	3,14	370	1,2	0,1	45,01	418,94	5,8	
09/02/2009	16.23.50	9/2/09 16.23	23,56	2,46	5736	3,11	370	0,1	0,01	45,05	418,98	5,8	
09/02/2009	17.23.50	9/2/09 17.23	23,56	2,46	5710	3,09	369	0	0	45,01	418,94	5,6	
09/02/2009	18.23.50	9/2/09 18.23	23,56	2,43	5795	3,14	369	1,2	0,1	45,05	418,98	5,5	
09/02/2009	19.23.50	9/2/09 19.23	23,56	2,46	5713	3,09	369	0	0	45,05	418,98	5,4	
09/02/2009	20.23.50	9/2/09 20.23	23,57	2,45	5740	3,11	369	0,8	0,07	45,02	418,95	5,2	
09/02/2009	21.23.50	9/2/09 21.23	23,57	2,45	5733	3,1	369	0,5	0,04	45,06	418,99	5	
09/02/2009	22.23.50	9/2/09 22.23	23,57	2,44		0,03	369	0,7	0,06	45,16	419,09	4,8	
09/02/2009	23.23.50	9/2/09 23.23	23,57	2,45	5811	3,15	369	1,3	0,11	45,09	419,02	4,6	
10/02/2009	0.23.50	10/2/09 0.23	23,57	2,45	5731	3,1	369	0,6	0,05	45,12	419,05	4,5	
10/02/2009	1.23.50	10/2/09 1.23	23,57	2,44		0,03	369	0,8	0,07	45,18	419,11	4,1	
10/02/2009	2.23.50	10/2/09 2.23	23,57	2,43	5811	3,15	369	1,5	0,12	45,1	419,03	0	
10/02/2009	3.23.50	10/2/09 3.23	23,57	2,46	5724	3,1	369	0	0	45,08	419,01	0	
10/02/2009	4.23.50	10/2/09 4.23	23,57	2,44	5689	3,08	369	0,8	0,06	45,09	419,02	0	
10/02/2009	5.23.50	10/2/09 5.23	23,57	2,43	5834	3,16	369	1,3	0,11	45	418,93	0	
10/02/2009	6.23.50	10/2/09 6.23	23,57	2,46	5742	3,11	369	0	0	45,07	419,00	0	

**Pozzo Serpieri - Sonda profonda periodo 22-01-2009 - 26-02-2009**

Data	Ora	Data completa	Temp	pH	EC	Sal	ORP	DO%	DO	Battente acqua	Quota	Batt	Livello statico misurato	
DDMMYY	HHMMSS	DDMMYYHHMM	°C	Units	µS/cm	ppt	mV	Sat	mg/l	m	m slm	Volts	m slm	
10/02/2009	8.23.50	10/2/09 8.23	23,57	2,44		0,03	369	1,2	0,1	45,23	419,16	0		
10/02/2009	11.23.50	10/2/09 11.23	23,56	2,46	5743	3,11	369	0,3	0,03	45,17	419,10	0		
10/02/2009	14.23.50	10/2/09 14.23	23,56	2,46	5784	3,13	369	0,8	0,07	45,18	419,11	0		
10/02/2009	16.23.50	10/2/09 16.23	23,56	2,44	5887	3,23	370	3,5	0,29	44,92	418,85	4,6		
		11/2/09 16.23	<b>NO DATA</b>									418,87		
		12/2/09 16.23										418,96		
		13/2/09 16.23										419,1		
		14/2/09 16.23										419,14		
		15/2/09 16.23										419,21		
		16/2/09 16.23										419,23		
		17/2/09 16.23										419,18		
		18/2/09 16.23										419,07		
		19/2/09 16.23										419,07		
		20/2/09 16.23										419,05		
		21/2/09 16.23										418,97		
		22/2/09 16.23										418,88		
		23/2/09 16.23										418,68		
		24/2/09 16.23										418,57		
		25/2/09 16.23		418,55										
		26/2/09 16.23		418,45		418,41								

Pozzo Serpieri - Log Verticale del 26-02-2009



**Pozzo Serpieri - Log Verticale del 26-02-2009**

Data	Ora	Data completa	Temp	pH	EC	Sal	ORP	DO%	DO	ΔAcqua	Quota	Batt
DDMMYY	HHMMSS	DDMMYYHHMM	°C	Units	μS/cm	ppt	mV	Sat	mg/l	meters	m slm	Volts
26/02/2009	17.28.30	26/02/2009 17.28	9,77	4,46	2,7	0,01	369	158	17,9	-0,47	418,47	12,5
26/02/2009	17.28.31	26/02/2009 17.28	9,77	4,46	2,7	0,01	369	160	18,2	-0,45	418,45	12,5
26/02/2009	17.28.32	26/02/2009 17.28	9,76	4,46	2,8	0,01	370	149	16,9	-0,45	418,45	12,5
26/02/2009	17.28.33	26/02/2009 17.28	9,76	4,46	2,7	0,01	370	149	16,9	-0,45	418,45	12,5
26/02/2009	17.28.34	26/02/2009 17.28	9,75	4,45	2,7	0,01	370	160	18,2	-0,46	418,46	12,5
26/02/2009	17.28.35	26/02/2009 17.28	9,76	4,52	2,6	0,01	369	180	20,4	-0,47	418,47	12,5
26/02/2009	17.28.36	26/02/2009 17.28	9,78	4,39	2	0,01	373			-0,48	418,48	12,5
26/02/2009	17.28.37	26/02/2009 17.28	9,78	4,45	2	0,01	370	264	29,9	-0,48	418,48	12,5
26/02/2009	17.28.38	26/02/2009 17.28	9,79	4,47	1,9	0,01	368	247	28	-0,49	418,49	12,5
26/02/2009	17.28.39	26/02/2009 17.28	9,79	4,5	2	0,01	367	151	17,2	-0,48	418,48	12,5
26/02/2009	17.28.40	26/02/2009 17.28	9,76	4,49	1,9	0,01	368	173	19,7	-0,48	418,48	12,5
26/02/2009	17.28.41	26/02/2009 17.28	9,74	4,51	1,8	0,01	367	145	16,5	-0,47	418,47	12,6
26/02/2009	17.28.42	26/02/2009 17.28	9,69	4,51	1,8	0,01	367	135	15,4	-0,48	418,48	12,5
26/02/2009	17.28.43	26/02/2009 17.28	9,68	4,53	1,9	0,01	366	92,9	10,6	-0,48	418,48	12,5
26/02/2009	17.28.44	26/02/2009 17.28	9,64	4,53	1,9	0,01	366	79,3	9,03	-0,47	418,47	12,5
26/02/2009	17.28.45	26/02/2009 17.28	9,61	4,52	1,8	0,01	366	77,2	8,8	-0,48	418,48	12,5
26/02/2009	17.28.46	26/02/2009 17.28	9,58	4,52	1,8	0,01	366	111	12,7	-0,46	418,46	12,5
26/02/2009	17.28.47	26/02/2009 17.28	9,55	4,51	1,8	0,01	366	71,7	8,18	-0,46	418,46	12,5
26/02/2009	17.28.48	26/02/2009 17.28	9,5	4,52	1,6	0	366	71,7	8,18	-0,46	418,46	12,5
26/02/2009	17.28.49	26/02/2009 17.28	9,49	4,51	1,6	0	367	70,3	8,03	-0,47	418,47	12,5
26/02/2009	17.28.50	26/02/2009 17.28	9,49	4,51	1,9	0,01	367	67,8	7,75	-0,48	418,48	12,5
26/02/2009	17.28.51	26/02/2009 17.28	9,46	4,51	1,8	0,01	367	65,1	7,44	-0,46	418,46	12,5
26/02/2009	17.28.52	26/02/2009 17.28	9,44	4,51	1,6	0	367	62,3	7,13	-0,46	418,46	12,5
26/02/2009	17.28.53	26/02/2009 17.28	9,44	4,51	1,8	0	367	62,8	7,19	-0,46	418,46	12,5
26/02/2009	17.28.54	26/02/2009 17.28	9,4	4,5	1,6	0	367	60,7	6,95	-0,46	418,46	12,5
26/02/2009	17.28.55	26/02/2009 17.28	9,37	4,51	1,8	0	367	60,2	6,9	-0,46	418,46	12,5
26/02/2009	17.28.56	26/02/2009 17.28	9,36	4,5	1,8	0	367	58,8	6,73	-0,47	418,47	12,5
26/02/2009	17.28.57	26/02/2009 17.28	9,35	4,5	1,8	0	368	58,8	6,74	-0,47	418,47	12,5
26/02/2009	17.28.58	26/02/2009 17.28	9,34	4,5	1,8	0	368	56,5	6,48	-0,47	418,47	12,5
26/02/2009	17.28.59	26/02/2009 17.28	9,34	4,5	1,8	0	368	57,1	6,55	-0,45	418,45	12,5
26/02/2009	17.29.00	26/02/2009 17.29	9,34	4,5	1,9	0	368	55,4	6,35	-0,47	418,47	12,5
26/02/2009	17.29.01	26/02/2009 17.29	9,34	4,5	1,8	0	368	82,9	9,5	-0,46	418,46	12,5
26/02/2009	17.29.02	26/02/2009 17.29	9,33	4,49	1,8	0	368	57,4	6,58	-0,46	418,46	12,5
26/02/2009	17.29.03	26/02/2009 17.29	9,33	4,49	1,8	0	368	57,4	6,58	-0,46	418,46	12,5
26/02/2009	17.29.04	26/02/2009 17.29	9,33	4,48	1,8	0	368	53,2	6,11	-0,44	418,44	12,5
26/02/2009	17.29.05	26/02/2009 17.29	9,34	4,49	1,8	0	368	51,9	5,96	-0,44	418,44	12,5
26/02/2009	17.29.06	26/02/2009 17.29	9,34	4,49	1,6	0	368	51	5,85	-0,45	418,45	12,5
26/02/2009	17.29.07	26/02/2009 17.29	10,24	4,49	1,8	0	368	51,5	5,9	-0,44	418,44	12,5
26/02/2009	17.29.08	26/02/2009 17.29	10,24	4,68	3061	1,55	354	91,2	10,1	0,17	417,83	12,5
26/02/2009	17.29.09	26/02/2009 17.29	17	4,67	2640	1,34	356	64,5	6,17	0,98	417,02	12,5
26/02/2009	17.29.10	26/02/2009 17.29	20	4,66	2487	1,27	356	66,5	5,99	1,85	416,15	12,5
26/02/2009	17.29.11	26/02/2009 17.29	21,03	4,64	2443	1,25	357	80,4	7,1	2,63	415,37	12,5
26/02/2009	17.29.12	26/02/2009 17.29	21,39	4,63	2418	1,23	357	105	9,25	3,54	414,46	12,5
26/02/2009	17.29.13	26/02/2009 17.29	21,54	4,61	2415	1,23	357	66,8	5,84	4,57	413,43	12,5
26/02/2009	17.29.14	26/02/2009 17.29	21,6	4,6	2406	1,23	357	58	5,07	4,57	413,43	12,5
26/02/2009	17.29.15	26/02/2009 17.29	21,62	4,58	2407	1,23	357	57,6	5,03	5,48	412,52	12,5
26/02/2009	17.29.16	26/02/2009 17.29	21,64	4,58	2406	1,23	357	57,5	5,02	6,06	411,94	12,5
26/02/2009	17.29.17	26/02/2009 17.29	21,65	4,57	2402	1,23	357	67	5,84	6,04	411,96	12,5
26/02/2009	17.29.18	26/02/2009 17.29	21,64	4,57	2400	1,22	357	58	5,84	6,03	411,97	12,5
26/02/2009	17.29.19	26/02/2009 17.29	21,63	4,56	2394	1,22	357	58	5,07	6,08	411,92	12,5
26/02/2009	17.29.20	26/02/2009 17.29	21,61	4,55	2394	1,22	358	60	5,24	6,57	411,43	12,5
26/02/2009	17.29.21	26/02/2009 17.29	21,62	4,54	2399	1,22	358	60,7	5,3	7,41	410,59	12,5
26/02/2009	17.29.22	26/02/2009 17.29	21,63	4,53	2402	1,23	358	54,4	4,75	8,69	409,31	12,5
26/02/2009	17.29.23	26/02/2009 17.29	21,63	4,53	2400	1,22	358	59,8	5,22	9,83	408,17	12,5
26/02/2009	17.29.24	26/02/2009 17.29	21,65	4,52	2394	1,22	358	54,5	4,76	9,98	408,02	12,5
26/02/2009	17.29.25	26/02/2009 17.29	21,66	4,52	2396	1,22	358	54,8	4,78	11,01	406,99	12,5
26/02/2009	17.29.26	26/02/2009 17.29	21,66	4,51	2397	1,22	358	50,6	4,41	12,39	405,61	12,5
26/02/2009	17.29.27	26/02/2009 17.29	21,68	4,51	2395	1,22	358	51,7	4,51	13,17	404,83	12,5

**Pozzo Serpieri - Log Verticale del 26-02-2009**

Data	Ora	Data completa	Temp	pH	EC	Sal	ORP	DO%	DO	ΔAcqua	Quota	Batt
DDMMYY	HHMMSS	DDMMYYHHMM	°C	Units	μS/cm	ppt	mV	Sat	mg/l	meters	m slm	Volts
26/02/2009	17.29.28	26/02/2009 17.29	21,68	4,5	2392	1,22	358	51,3	4,47	13,9	404,1	12,5
26/02/2009	17.29.29	26/02/2009 17.29	21,67	4,5	2392	1,22	358	47,9	4,17	13,9	404,1	12,5
26/02/2009	17.29.30	26/02/2009 17.29	21,67	4,5	2392	1,22	358	53,8	4,69	14,3	403,7	12,5
26/02/2009	17.29.31	26/02/2009 17.29	21,67	4,49	2392	1,22	358	44,2	3,86	15,05	402,95	12,5
26/02/2009	17.29.32	26/02/2009 17.29	21,67	4,49	2396	1,22	358	41,2	3,59	15,37	402,63	12,5
26/02/2009	17.29.33	26/02/2009 17.29	21,69	4,49	2399	1,22	358	40,5	3,53	16,2	401,8	12,5
26/02/2009	17.29.34	26/02/2009 17.29	21,71	4,49	2396	1,22	358	40,5	3,53	16,71	401,29	12,5
26/02/2009	17.29.35	26/02/2009 17.29	21,72	4,49	2396	1,22	358	39,6	3,46	17,33	400,67	12,5
26/02/2009	17.29.36	26/02/2009 17.29	21,71	4,48	2395	1,22	358	46,6	4,06	17,73	400,27	12,5
26/02/2009	17.29.37	26/02/2009 17.29	21,73	4,48	2396	1,22	358	45,2	3,94	18,6	399,4	12,5
26/02/2009	17.29.38	26/02/2009 17.29	21,74	4,48	2397	1,22	358	37,7	3,28	18,86	399,14	12,5
26/02/2009	17.29.39	26/02/2009 17.29	21,74	4,48	2398	1,22	358	41,3	3,6	19,77	398,23	12,5
26/02/2009	17.29.40	26/02/2009 17.29	21,75	4,47	2403	1,22	358	37,1	3,23	20,88	397,12	12,5
26/02/2009	17.29.42	26/02/2009 17.29	21,77	4,43	3076	1,59	360	35,1	3,05	21,34	396,66	12,5
26/02/2009	17.29.43	26/02/2009 17.29	22,1	4,32	5848	3,15	365	36,8	3,14	22,24	395,76	12,5
26/02/2009	17.29.44	26/02/2009 17.29	22,83	4,3	5816	3,13	366	48,9	4,12	22,69	395,31	12,5
26/02/2009	17.29.45	26/02/2009 17.29	23,15	4,28	5806	3,13	368	42,3	3,54	22,69	395,31	12,5
26/02/2009	17.29.46	26/02/2009 17.29	23,27	4,26	5782	3,12	368	33,2	2,78	23,4	394,6	12,5
26/02/2009	17.29.47	26/02/2009 17.29	23,31	4,26	5764	3,11	368	155	13	23,96	394,04	12,5
26/02/2009	17.29.48	26/02/2009 17.29	23,33	4,25	5760	3,11	369	56,4	4,71	24,69	393,31	12,5
26/02/2009	17.29.49	26/02/2009 17.29	23,34	4,24	5752	3,1	369	45	3,75	25,26	392,74	12,5
26/02/2009	17.29.50	26/02/2009 17.29	23,34	4,23	5747	3,1	370	45	3,75	25,91	392,09	12,5
26/02/2009	17.29.51	26/02/2009 17.29	23,35	4,22	5747	3,1	370	61,5	5,13	26,55	391,45	12,5
26/02/2009	17.29.52	26/02/2009 17.29	23,35	4,22	5742	3,1	370	49,4	4,12	27,17	390,83	12,5
26/02/2009	17.29.53	26/02/2009 17.29	23,35	4,21	5741	3,09	370	43,5	3,63	27,85	390,15	12,5
26/02/2009	17.29.54	26/02/2009 17.29	23,35	4,2	5739	3,09	370	38,9	3,25	28,55	389,45	12,5
26/02/2009	17.29.55	26/02/2009 17.29	23,35	4,2	5738	3,09	371	40,1	3,35	29,29	388,71	12,5
26/02/2009	17.29.56	26/02/2009 17.29	23,35	4,2	5733	3,09	371	40,3	3,37	29,9	388,1	12,5
26/02/2009	17.29.57	26/02/2009 17.29	23,35	4,19	5730	3,09	371	36,3	3,03	30,69	387,31	12,5
26/02/2009	17.29.58	26/02/2009 17.29	23,35	4,19	5730	3,09	371	35,1	2,93	31,05	386,95	12,5
26/02/2009	17.29.59	26/02/2009 17.29	23,35	4,18	5726	3,09	371	42,9	3,58	31,92	386,08	12,5
26/02/2009	17.30.00	26/02/2009 17.30	23,35	4,18	5730	3,09	371	35	2,92	31,92	386,08	12,5
26/02/2009	17.30.01	26/02/2009 17.30	23,36	4,18	5725	3,09	371	33,3	2,78	32,33	385,67	12,5
26/02/2009	17.30.02	26/02/2009 17.30	23,36	4,17	5730	3,09	371	32,6	2,72	33,28	384,72	12,5
26/02/2009	17.30.03	26/02/2009 17.30	23,36	4,17	5722	3,08	371	33,1	2,76	33,76	384,24	12,5
26/02/2009	17.30.04	26/02/2009 17.30	23,36	4,17	5726	3,09	371	35,8	2,99	34,53	383,47	12,5
26/02/2009	17.30.05	26/02/2009 17.30	23,36	4,17	5725	3,09	371	35,8	2,99	35,01	382,99	12,5
26/02/2009	17.30.06	26/02/2009 17.30	23,36	4,17	5725	3,09	371	36,8	3,07	35,91	382,09	12,5
26/02/2009	17.30.07	26/02/2009 17.30	23,36	4,16	5723	3,08	371	42	3,5	36,54	381,46	12,5
26/02/2009	17.30.08	26/02/2009 17.30	23,36	4,16	5726	3,09	371	30,7	2,56	37,49	380,51	12,5
26/02/2009	17.30.09	26/02/2009 17.30	23,36	4,16	5728	3,09	371	41,5	3,46	38,02	379,98	12,5
26/02/2009	17.30.10	26/02/2009 17.30	23,36	4,16	5724	3,09	371	73,5	6,13	38,82	379,18	12,5
26/02/2009	17.30.11	26/02/2009 17.30	23,36	4,16	5722	3,08	371	34,5	2,88	39,22	378,78	12,5
26/02/2009	17.30.12	26/02/2009 17.30	23,36	4,16	5720	3,08	371	32,3	2,69	39,98	378,02	12,5
26/02/2009	17.30.13	26/02/2009 17.30	23,37	4,16	5724	3,09	371	33,1	2,76	40,34	377,66	12,5
26/02/2009	17.30.14	26/02/2009 17.30	23,36	4,16	5720	3,08	371	34,2	2,85	41,12	376,88	12,5
26/02/2009	17.30.15	26/02/2009 17.30	23,36	4,15	5721	3,08	371	56,1	4,68	41,12	376,88	12,5
26/02/2009	17.30.16	26/02/2009 17.30	23,37	4,15	5724	3,09	371	36,2	3,02	41,71	376,29	12,5
26/02/2009	17.30.17	26/02/2009 17.30	23,36	4,15	5722	3,08	371	31,8	2,65	42,53	375,47	12,5
26/02/2009	17.30.18	26/02/2009 17.30	23,36	4,15	5717	3,08	371	35,9	3	43,06	374,94	12,5
26/02/2009	17.30.19	26/02/2009 17.30	23,36	4,15	5728	3,09	371	33,4	2,79	43,82	374,18	12,5
26/02/2009	17.30.20	26/02/2009 17.30	23,37	4,15	5725	3,09	371	33,4	2,79	44,53	373,47	12,5
26/02/2009	17.30.21	26/02/2009 17.30	23,37	4,15	5725	3,09	371	34,3	2,86	45,35	372,65	12,5
26/02/2009	17.30.22	26/02/2009 17.30	23,37	4,15	5718	3,08	371	32,1	2,68	45,93	372,07	12,5
26/02/2009	17.30.23	26/02/2009 17.30	23,37	4,15	5717	3,08	370	31,1	2,59	46,6	371,4	12,5
26/02/2009	17.30.24	26/02/2009 17.30	23,37	4,15	5712	3,08	371	35	2,92	47,21	370,79	12,5
26/02/2009	17.30.25	26/02/2009 17.30	23,37	4,15	5716	3,08	371	29,3	2,45	47,96	370,04	12,5
26/02/2009	17.30.26	26/02/2009 17.30	23,37	4,15	5706	3,08	371	31,1	2,59	48,55	369,45	12,5

**Pozzo Serpieri - Log Verticale del 26-02-2009**

Data	Ora	Data completa	Temp	pH	EC	Sal	ORP	DO%	DO	ΔAcqua	Quota	Batt
DDMMYY	HHMMSS	DDMMYYHHMM	°C	Units	μS/cm	ppt	mV	Sat	mg/l	meters	m slm	Volts
26/02/2009	17.30.27	26/02/2009 17.30	23,37	4,15	5705	3,07	371	151	12,6	48,99	369,01	12,5
26/02/2009	17.30.28	26/02/2009 17.30	23,37	4,15	5701	3,07	370	28,2	2,35	49,02	368,98	12,5
26/02/2009	17.30.29	26/02/2009 17.30	23,37	4,15	5701	3,07	370	220	18,3	49,02	368,98	12,5
26/02/2009	17.30.30	26/02/2009 17.30	23,36	4,15	5704	3,07	370	86,2	7,19	49,02	368,98	12,5
26/02/2009	17.30.31	26/02/2009 17.30	23,35	4,16	5702	3,07	369	161	13,4	49,02	368,98	12,5
26/02/2009	17.30.32	26/02/2009 17.30	23,35	4,16	5708	3,08	369	56,8	4,74	49,02	368,98	12,5
26/02/2009	17.30.33	26/02/2009 17.30	23,34	4,16	5707	3,08	369	37,8	3,15	49,01	368,99	12,5
26/02/2009	17.30.34	26/02/2009 17.30	23,32	4,16	5706	3,07	369	60,3	5,03	49,03	368,97	12,5
26/02/2009	17.30.35	26/02/2009 17.30	23,31	4,16	5708	3,08	369	138	5,03	49,03	368,97	12,5
26/02/2009	17.30.36	26/02/2009 17.30	23,31	4,16	5704	3,07	369	138	11,5	49,02	368,98	12,5
26/02/2009	17.30.37	26/02/2009 17.30	23,32	4,16	5704	3,07	369	184	15,3	49,02	368,98	12,5
26/02/2009	17.30.38	26/02/2009 17.30	23,32	4,16	5699	3,07	368	186	15,5	49,02	368,98	12,5
26/02/2009	17.30.39	26/02/2009 17.30	23,31	4,16	5703	3,07	368	170	14,2	49,03	368,97	12,5
26/02/2009	17.30.40	26/02/2009 17.30	23,31	4,16	5704	3,07	368	169	14,1	49,02	368,98	12,5
26/02/2009	17.30.41	26/02/2009 17.30	23,31	4,16	5706	3,07	368	175	14,6	49,03	368,97	12,5
26/02/2009	17.30.42	26/02/2009 17.30	23,31	4,16	5706	3,07	368	185	15,4	49,02	368,98	12,5
26/02/2009	17.30.43	26/02/2009 17.30	23,3	4,16	5703	3,07	368	181	15,1	49,02	368,98	12,5
26/02/2009	17.30.44	26/02/2009 17.30	23,29	4,16	5704	3,07	368	192	16	49,03	368,97	12,5
26/02/2009	17.30.45	26/02/2009 17.30	23,29	4,17	5700	3,07	367	181	15,2	49,02	368,98	12,5
26/02/2009	17.30.46	26/02/2009 17.30	23,3	4,17	5696	3,07	367	181	15,2	49,02	368,98	12,5
26/02/2009	17.30.47	26/02/2009 17.30	23,3	4,16	5697	3,07	367	181	15,1	49,02	368,98	12,5
26/02/2009	17.30.48	26/02/2009 17.30	23,31	4,17	5699	3,07	367	179	15	49,03	368,97	12,5
26/02/2009	17.30.49	26/02/2009 17.30	23,31	4,17	5696	3,07	367	179	15	49,02	368,98	12,5
26/02/2009	17.30.50	26/02/2009 17.30	23,31	4,17	5695	3,07	367	58,7	4,9	49,02	368,98	12,5
26/02/2009	17.30.51	26/02/2009 17.30	23,31	4,17	5696	3,07	367	58,7	4,9	49,02	368,98	12,5
26/02/2009	17.30.52	26/02/2009 17.30	23,31	4,17	5696	3,07	367	48,3	4,03	49,02	368,98	12,5
26/02/2009	17.30.53	26/02/2009 17.30	23,31	4,17	5699	3,07	367	27,2	2,27	49,02	368,98	12,5
26/02/2009	17.30.54	26/02/2009 17.30	23,31	4,17	5698	3,07	367	25	2,09	49,02	368,98	12,5
26/02/2009	17.30.55	26/02/2009 17.30	23,32	4,17	5702	3,07	366	24,9	2,08	49,02	368,98	12,5
26/02/2009	17.30.56	26/02/2009 17.30	23,32	4,17	5702	3,07	366	28,3	2,36	49,02	368,98	12,5
26/02/2009	17.30.57	26/02/2009 17.30	23,32	4,17	5696	3,07	366	24,8	2,07	49,02	368,98	12,5
26/02/2009	17.30.58	26/02/2009 17.30	23,32	4,17	5694	3,07	366	27,7	2,31	49,02	368,98	12,5
26/02/2009	17.30.59	26/02/2009 17.30	23,32	4,17	5696	3,07	366	32,6	2,72	49,03	368,97	12,5
26/02/2009	17.31.00	26/02/2009 17.31	23,31	4,17	5696	3,07	366	25,3	2,11	49,02	368,98	12,5
26/02/2009	17.31.01	26/02/2009 17.31	23,3	4,17	5701	3,07	366	31,1	2,6	49,01	368,99	12,5
26/02/2009	17.31.02	26/02/2009 17.31	23,29	4,17	5699	3,07	365	29,4	2,46	49,01	368,99	12,5
26/02/2009	17.31.03	26/02/2009 17.31	23,29	4,17	5701	3,07	365	31,4	2,62	48,96	369,04	12,5
26/02/2009	17.31.04	26/02/2009 17.31	23,3	4,17	5705	3,07	365	62,3	5,2	49	369	12,5
26/02/2009	17.31.05	26/02/2009 17.31	23,31	4,17	5703	3,07	365	28,1	2,35	49,03	368,97	12,5
26/02/2009	17.31.06	26/02/2009 17.31	23,31	4,17	5707	3,08	365	25	2,09	49,02	368,98	12,5
26/02/2009	17.31.07	26/02/2009 17.31	23,29	4,17	5707	3,07	365	25	2,09	49,01	368,99	12,5
26/02/2009	17.31.08	26/02/2009 17.31	23,28	4,17	5707	3,07	365	24,9	2,08	48,99	369,01	12,5
26/02/2009	17.31.09	26/02/2009 17.31	23,29	4,17	5710	3,08	365	26,2	2,19	49,04	368,96	12,5
26/02/2009	17.31.10	26/02/2009 17.31	23,29	4,16	5712	3,08	365	27,7	2,31	49,05	368,95	12,5
26/02/2009	17.31.11	26/02/2009 17.31	23,29	4,16	5708	3,08	365	25,9	2,17	49,05	368,95	12,5
26/02/2009	17.31.12	26/02/2009 17.31	23,31	4,16	5705	3,07	365	26,9	2,24	49,05	368,95	12,5
26/02/2009	17.31.13	26/02/2009 17.31	23,32	4,16	5706	3,07	365	22,8	1,91	49,05	368,95	12,5
26/02/2009	17.31.14	26/02/2009 17.31	23,32	4,16	5707	3,08	365	21,6	1,8	49,06	368,94	12,5
26/02/2009	17.31.15	26/02/2009 17.31	23,33	4,16	5702	3,07	364	25,6	2,14	49,05	368,95	12,5
26/02/2009	17.31.16	26/02/2009 17.31	23,33	4,16	5702	3,07	364	30	2,51	49,05	368,95	12,5
26/02/2009	17.31.17	26/02/2009 17.31	23,32	4,17	5701	3,07	364	28,7	2,4	49,05	368,95	12,5
26/02/2009	17.31.18	26/02/2009 17.31	23,32	4,17	5699	3,07	364	29,2	2,44	49,05	368,95	12,5
26/02/2009	17.31.19	26/02/2009 17.31	23,32	4,17	5701	3,07	364	29,7	2,48	49,05	368,95	12,5
26/02/2009	17.31.20	26/02/2009 17.31	23,31	4,17	5700	3,07	364	22,9	1,92	49,04	368,96	12,5
26/02/2009	17.31.21	26/02/2009 17.31	23,3	4,17	5706	3,07	364	23,3	1,94	49,05	368,95	12,5
26/02/2009	17.31.22	26/02/2009 17.31	23,29	4,17	5705	3,07	364	23,3	1,94	49,04	368,96	12,5
26/02/2009	17.31.23	26/02/2009 17.31	23,29	4,17	5705	3,07	363	23,4	1,95	49,04	368,96	12,5
26/02/2009	17.31.24	26/02/2009 17.31	23,28	4,17	5706	3,07	363	24,5	2,05	49,05	368,95	12,5

**Pozzo Serpieri - Log Verticale del 26-02-2009**

Data	Ora	Data completa	Temp	pH	EC	Sal	ORP	DO%	DO	ΔAcqua	Quota	Batt
DDMMYY	HHMMSS	DDMMYYHHMM	°C	Units	μS/cm	ppt	mV	Sat	mg/l	meters	m slm	Volts
26/02/2009	17.31.25	26/02/2009 17.31	23,28	4,17	5705	3,07	363	36,7	3,07	49,05	368,95	12,5
26/02/2009	17.31.26	26/02/2009 17.31	23,28	4,17	5704	3,07	363	25	2,09	49,04	368,96	12,5
26/02/2009	17.31.27	26/02/2009 17.31	23,28	4,17	5704	3,07	363	22,8	1,91	49,03	368,97	12,5
26/02/2009	17.31.28	26/02/2009 17.31	23,28	4,17	5701	3,07	363	31,6	2,64	49,05	368,95	12,5
26/02/2009	17.31.29	26/02/2009 17.31	23,28	4,16	5702	3,07	363	38,3	3,2	49,04	368,96	12,5
26/02/2009	17.31.30	26/02/2009 17.31	23,29	4,16	5703	3,07	362	24,1	2,01	49,04	368,96	12,5
26/02/2009	17.31.31	26/02/2009 17.31	23,29	4,16	5701	3,07	362			49,08	368,92	12,5
26/02/2009	17.31.32	26/02/2009 17.31	23,3	4,16	5708	3,08	362			49,08	368,92	12,5
26/02/2009	17.31.33	26/02/2009 17.31	23,3	4,16	5704	3,07	362			49,13	368,87	12,5
26/02/2009	17.31.34	26/02/2009 17.31	23,3	4,16	5704	3,07	362			49,13	368,87	12,5
26/02/2009	17.31.35	26/02/2009 17.31	23,31	4,16	5706	3,07	362			49,12	368,88	12,5
26/02/2009	17.31.36	26/02/2009 17.31	23,31	4,16	5687	3,06	362			49,12	368,88	12,5
26/02/2009	17.31.37	26/02/2009 17.31	23,3	4,16	5703	3,07	362			49,13	368,87	12,5
26/02/2009	17.31.38	26/02/2009 17.31	23,29	4,16	5703	3,07	361			49,13	368,87	12,5
26/02/2009	17.31.39	26/02/2009 17.31	23,28	4,16	5701	3,07	361			49,12	368,88	12,5
26/02/2009	17.31.40	26/02/2009 17.31	23,27	4,16	5706	3,07	361			49,13	368,87	12,5
26/02/2009	17.31.41	26/02/2009 17.31	23,26	4,16	5707	3,08	361			49,13	368,87	12,5
26/02/2009	17.31.42	26/02/2009 17.31	23,26	4,16	5707	3,07	361			49,13	368,87	12,5
26/02/2009	17.31.43	26/02/2009 17.31	23,25	4,16	5707	3,07	361			49,13	368,87	12,5
26/02/2009	17.31.44	26/02/2009 17.31	23,24	4,16	5712	3,08	360			49,13	368,87	12,5
26/02/2009	17.31.45	26/02/2009 17.31	23,24	4,16	5711	3,08	360			49,13	368,87	12,5
26/02/2009	17.31.46	26/02/2009 17.31	23,25	4,16	5706	3,07	360			49,13	368,87	12,5
26/02/2009	17.31.47	26/02/2009 17.31	23,24	4,17	5703	3,07	360			49,13	368,87	12,5
26/02/2009	17.31.48	26/02/2009 17.31	23,23	4,17	5708	3,08	360			49,12	368,88	12,5
26/02/2009	17.31.49	26/02/2009 17.31	23,23	4,16	5709	3,08	359			49,11	368,89	12,5
26/02/2009	17.31.50	26/02/2009 17.31	23,22	4,16	5708	3,08	359			49,13	368,87	12,5
26/02/2009	17.31.51	26/02/2009 17.31	23,21	4,17	5709	3,08	359			49,13	368,87	12,5
26/02/2009	17.31.52	26/02/2009 17.31	23,21	4,17	5711	3,08	359			49,13	368,87	12,5
26/02/2009	17.31.53	26/02/2009 17.31	23,2	4,17	5712	3,08	359			49,13	368,87	12,5
26/02/2009	17.31.54	26/02/2009 17.31	23,2	4,16	5712	3,08	359			49,13	368,87	12,5
26/02/2009	17.31.55	26/02/2009 17.31	23,19	4,17	5717	3,08	359			49,12	368,88	12,5
26/02/2009	17.31.56	26/02/2009 17.31	23,18	4,17	5714	3,08	358			49,11	368,89	12,5
26/02/2009	17.31.57	26/02/2009 17.31	23,18	4,17	5717	3,08	358			49,12	368,88	12,5
26/02/2009	17.31.58	26/02/2009 17.31	23,18	4,17	5716	3,08	358			49,12	368,88	12,5
26/02/2009	17.31.59	26/02/2009 17.31	23,17	4,17	5718	3,08	358			49,12	368,88	12,5
26/02/2009	17.32.00	26/02/2009 17.32	23,16	4,17	5722	3,08	358			49,12	368,88	12,5
26/02/2009	17.32.01	26/02/2009 17.32	23,16	4,17	5711	3,08	358			49,13	368,87	12,5
26/02/2009	17.32.02	26/02/2009 17.32	23,16	4,17	5722	3,08	357			49,12	368,88	12,5
26/02/2009	17.32.03	26/02/2009 17.32	23,17	4,17	5706	3,07	357			49,12	368,88	12,5
26/02/2009	17.32.04	26/02/2009 17.32	23,21	4,17	5693	3,07	357			49,18	368,82	12,5
26/02/2009	17.32.05	26/02/2009 17.32	23,25	4,17	5701	3,07	357			49,2	368,8	12,5
26/02/2009	17.32.06	26/02/2009 17.32	23,28	4,17	5700	3,07	357			49,2	368,8	12,5
26/02/2009	17.32.07	26/02/2009 17.32	23,29	4,17	5700	3,07	357			49,21	368,79	12,5
26/02/2009	17.32.08	26/02/2009 17.32	23,3	4,17	5700	3,07	357			49,21	368,79	12,5
26/02/2009	17.32.09	26/02/2009 17.32	23,31	4,17	5696	3,07	357			49,22	368,78	12,5
26/02/2009	17.32.10	26/02/2009 17.32	23,31	4,17	5693	3,07	357			49,21	368,79	12,5
26/02/2009	17.32.11	26/02/2009 17.32	23,3	4,17	5691	3,07	356			49,21	368,79	12,5
26/02/2009	17.32.12	26/02/2009 17.32	23,3	4,17	5692	3,07	356			49,21	368,79	12,5
26/02/2009	17.32.13	26/02/2009 17.32	23,29	4,17	5701	3,07	356			49,18	368,82	12,5
26/02/2009	17.32.14	26/02/2009 17.32	23,29	4,18	5695	3,07	356			49,19	368,81	12,5
26/02/2009	17.32.15	26/02/2009 17.32	23,3	4,17	5704	3,07	356			49,19	368,81	12,5
26/02/2009	17.32.16	26/02/2009 17.32	23,3	4,18	5696	3,07	356			49,22	368,78	12,5
26/02/2009	17.32.17	26/02/2009 17.32	23,3	4,18	5691	3,07	355			49,23	368,77	12,5
26/02/2009	17.32.18	26/02/2009 17.32	23,31	4,18	5683	3,06	355			49,23	368,77	12,5
26/02/2009	17.32.19	26/02/2009 17.32	23,3	4,16	5668	3,05	356			49,21	368,79	12,5
26/02/2009	17.32.20	26/02/2009 17.32	23,31	4,16	5679	3,06	356			49,24	368,76	12,5
26/02/2009	17.32.21	26/02/2009 17.32	23,33	4,16	5698	3,07	356			49,25	368,75	12,5
26/02/2009	17.32.22	26/02/2009 17.32	23,33	4,16	5699	3,07	356			49,24	368,76	12,5

**Pozzo Serpieri - Log Verticale del 26-02-2009**

Data	Ora	Data completa	Temp	pH	EC	Sal	ORP	DO%	DO	ΔAcqua	Quota	Batt
DDMMYY	HHMMSS	DDMMYYHHMM	°C	Units	μS/cm	ppt	mV	Sat	mg/l	meters	m slm	Volts
26/02/2009	17.32.23	26/02/2009 17.32	23,33	4,16	5702	3,07	355			49,24	368,76	12,5
26/02/2009	17.32.24	26/02/2009 17.32	23,33	4,16	5702	3,07	355			49,25	368,75	12,5
26/02/2009	17.32.25	26/02/2009 17.32	23,31	4,16	5702	3,07	355			49,24	368,76	12,5
26/02/2009	17.32.26	26/02/2009 17.32	23,29	4,16	5709	3,08	355			49,25	368,75	12,5
26/02/2009	17.32.27	26/02/2009 17.32	23,29	4,16	5709	3,08	355			49,25	368,75	12,5
26/02/2009	17.32.28	26/02/2009 17.32	23,29	4,16	5707	3,07	355			49,25	368,75	12,5
26/02/2009	17.32.29	26/02/2009 17.32	23,29	4,16	5704	3,07	355			49,25	368,75	12,5
26/02/2009	17.32.30	26/02/2009 17.32	23,3	4,16	5703	3,07	355			49,24	368,76	12,5
26/02/2009	17.32.31	26/02/2009 17.32	23,3	4,16	5704	3,07	355			49,25	368,75	12,5
26/02/2009	17.32.32	26/02/2009 17.32	23,3	4,16	5700	3,07	355			49,25	368,75	12,5
26/02/2009	17.32.33	26/02/2009 17.32	23,29	4,16	5704	3,07	354			49,25	368,75	12,5
26/02/2009	17.32.34	26/02/2009 17.32	23,29	4,16	5705	3,07	354			49,23	368,77	12,5